

威盛電子股份有限公司及子公司

合併財務報告暨會計師核閱報告

民國108及107年第2季

地址：新北市新店區中正路535號8樓

電話：(02)2218-5452

§ 目 錄 §

項	目 頁	次	財 務 報 告 附 註 編 號
一、封 面	1		-
二、目 錄	2		-
三、會計師核閱報告	3~4		-
四、合併資產負債表	5		-
五、合併綜合損益表	6		-
六、合併權益變動表	7		-
七、合併現金流量表	8~9		-
八、合併財務報表附註			
(一) 公司沿革	10		一
(二) 通過財務報告之日期及程序	10		二
(三) 新發布及修訂準則及解釋之適用	10~13		三
(四) 重大會計政策之彙總說明	13~16		四
(五) 重大會計判斷、估計及假設不確定性之主要來源	16~17		五
(六) 重要會計項目之說明	17~51		六~三三
(七) 關係人交易	62~67		三六
(八) 質抵押之資產	67		三七
(九) 重大或有負債及未認列之合約承諾	68		三八
(十) 重大之災害損失	-		-
(十一) 重大之期後事項	68		三八
(十二) 其 他	51~61、69~71		三四~三五、 三九~四十
(十三) 附註揭露事項			
1. 重大交易事項相關資訊	71、73~81		四一
2. 轉投資事業相關資訊	72、82~83		四一
3. 大陸投資資訊	72、84~85		四一
(十四) 部門資訊	72		四二

會計師核閱報告

威盛電子股份有限公司 公鑒：

前 言

威盛電子股份有限公司及其子公司民國 108 年及 107 年 6 月 30 日之合併資產負債表，暨民國 108 年及 107 年 4 月 1 日至 6 月 30 日，以及民國 108 年及 107 年 1 月 1 日至 6 月 30 日之合併綜合損益表、民國 108 年及 107 年 1 月 1 日至 6 月 30 日之合併權益變動表與合併現金流量表，以及合併財務報表附註（包括重大會計政策彙總），業經本會計師核閱竣事。依證券發行人財務報告編製準則及經金融監督管理委員會認可並發布生效之國際會計準則第 34 號「期中財務報導」編製允當表達之合併財務報表係管理階層之責任，本會計師之責任係依據核閱結果對合併財務報表作成結論。

範 圍

除保留結論之基礎段所述者外，本會計師係依照審計準則公報第 65 號「財務報表之核閱」執行核閱工作。核閱合併財務報表時所執行之程序包括查詢（主要向負責財務與會計事務之人員查詢）、分析性程序及其他核閱程序。核閱工作之範圍明顯小於查核工作之範圍，因此本會計師可能無法察覺所有可藉由查核工作辨認之重大事項，故無法表示查核意見。

保留結論之基礎

如合併財務報表附註十三所述，列入上開合併財務報表之子公司民國 108 年及 107 年 6 月 30 日除重要子公司外，餘皆未經會計師核閱，其民國 108 年及 107 年 6 月 30 日之資產總額分別為 564,887 仟元及 570,248 仟元，佔合併資產總額分別為 6%及 7%，負債總額分別為 114,413 仟元及 47,629 仟元，佔合併負債總額分別為 2%及 1%；其民國 108 年及 107 年 4 月 1 日至 6 月 30 日以及民國 108 年及 107 年 1 月 1 日至 6 月 30 日之綜合損益總額分別為(26,818)

仟元、(20,912)仟元、(58,804)仟元及(43,607)仟元，佔合併綜合損益總額分別為 418%、(27)%、(86)%及(35)%。另如合併財務報表附註十四所述，威盛電子股份有限公司及其子公司民國 108 年及 107 年 6 月 30 日採用權益法之投資分別為 541,736 仟元及 746,265 仟元及民國 108 年及 107 年 4 月 1 日至 6 月 30 日以及民國 108 年及 107 年 1 月 1 日至 6 月 30 日對採用權益法認列之關聯企業損益之份額分別為 180,776 仟元、357,291 仟元、374,403 仟元及 729,739 仟元，係以該等被投資公司同期間未經會計師核閱之財務報表為依據。又如合併財務報表附註四一所揭露前述非重要子公司及採用權益法投資相關資訊亦未經會計師核閱。

保留結論

依本會計師核閱結果，除保留結論之基礎段所述該等非重要子公司及採用權益法之投資同期間財務報表倘經會計師核閱，對合併財務報表可能有所調整之影響外，並未發現上開合併財務報表在所有重大方面有未依照證券發行人財務報告編製準則及經金融監督管理委員會認可並發布生效之國際會計準則第 34 號「期中財務報導」編製，致無法允當表達威盛電子股份有限公司及其子公司民國 108 年及 107 年 6 月 30 日之合併財務狀況，暨民國 108 年及 107 年 4 月 1 日至 6 月 30 日之合併財務績效，以及民國 108 年及 107 年 1 月 1 日至 6 月 30 日之合併財務績效及合併現金流量。

勤業眾信聯合會計師事務所


會計師 劉 書 琳

劉書琳



會計師 施 錦 川


施錦川



金融監督管理委員會核准文號
金管證審字第 1050024633 號

證券暨期貨管理委員會核准文號
台財證六字第 0930128050 號

中 華 民 國 1 0 8 年 8 月 6 日



民國 108 年 6 月 30 日 暨 民國 107 年 12 月 31 日 及 6 月 30 日

單位：新台幣仟元

代 碼	資 產	108年6月30日 (經核閱)		107年12月31日 (經查核)		107年6月30日 (經核閱)	
		金 額	%	金 額	%	金 額	%
	流動資產						
1100	現金及約當現金 (附註六)	\$ 2,117,241	24	\$ 2,061,374	24	\$ 1,705,678	20
1110	透過損益按公允價值衡量之金融資產—流動 (附註七)	187,706	2	184,609	2	320,890	4
1136	按攤銷後成本衡量之金融資產—流動 (附註九)	127,278	1	181,831	2	196,840	2
1170	應收帳款 (附註十)	328,143	4	389,096	5	246,545	3
1180	應收帳款—關係人 (附註十及三六)	130,313	1	15,516	-	98,916	1
1200	其他應收款 (附註十及三六)	42,672	1	44,006	1	39,279	-
130X	存貨 (附註五及十一)	747,006	8	657,059	8	692,577	8
1479	其他流動資產 (附註二十及三六)	119,620	1	113,171	1	178,175	2
11XX	流動資產總計	3,799,979	42	3,646,662	43	3,478,900	40
	非流動資產						
1510	透過損益按公允價值衡量之金融資產—非流動 (附註七)	31,967	1	25,935	-	28,898	-
1517	透過其他綜合損益按公允價值衡量之金融資產—非流動 (附註八)	113,871	1	98,029	1	100,325	1
1550	採用權益法之投資 (附註十四)	541,736	6	490,357	6	746,265	9
1600	不動產、廠房及設備 (附註三、十五及三七)	2,062,805	23	2,121,754	25	2,189,944	26
1755	使用權資產 (附註三、四、十六及三七)	401,264	5	-	-	-	-
1760	投資性不動產淨額 (附註五、十七及三七)	1,889,617	21	1,875,594	22	1,904,593	22
1780	無形資產 (附註十八)	30,689	-	47,347	1	73,690	1
1840	遞延所得稅資產	10,248	-	9,810	-	10,220	-
1920	存出保證金 (附註二十)	31,645	-	32,215	1	22,819	-
1980	其他金融資產—非流動 (附註十二及三七)	95,578	1	-	-	-	-
1985	長期預付租賃款 (附註三、十九及三七)	-	-	82,834	1	86,225	1
15XX	非流動資產總計	5,209,420	58	4,783,875	57	5,162,979	60
1XXX	資 產 總 計	\$ 9,009,399	100	\$ 8,430,537	100	\$ 8,641,879	100
	負債及權益						
	流動負債						
2120	透過損益按公允價值衡量之金融負債—流動 (附註七)	\$ -	-	\$ 1,093	-	\$ -	-
2150	應付票據 (附註二二)	2,596	-	2,520	-	3,550	-
2170	應付帳款 (附註二二)	386,639	5	341,142	4	497,602	6
2180	應付帳款—關係人 (附註二二及三六)	18,369	-	19,220	-	11,312	-
2200	其他應付款 (附註二四及三六)	893,700	10	927,583	11	815,584	9
2230	本期所得稅負債 (附註四)	11,118	-	5,218	-	2,248	-
2250	負債準備—流動 (附註二五)	9,247	-	6,097	-	6,018	-
2280	租賃負債—流動 (附註三、四、十六及三六)	106,629	1	-	-	-	-
2320	一年內到期之長期借款 (附註二一)	380,000	4	50,000	1	-	-
2330	暫收款	1,898	-	3,792	-	1,924	-
2355	應付租賃款—流動 (附註三及二二)	-	-	5,280	-	4,968	-
2399	其他流動負債 (附註二四及三六)	142,444	2	143,677	2	162,758	2
21XX	流動負債總計	1,952,640	22	1,505,622	18	1,505,964	17
	非流動負債						
2541	長期借款 (附註二一)	790,000	9	920,000	11	1,105,000	13
2542	長期應付票據 (附註二一)	1,159,226	13	1,198,476	14	1,180,137	14
2570	遞延所得稅負債	200,003	2	198,568	2	197,956	2
2580	租賃負債—非流動 (附註三、四、十六及三六)	228,206	2	-	-	-	-
2600	應付租賃款—非流動 (附註三及二二)	-	-	5,763	-	8,472	-
2620	長期應付款項—關係人 (附註三六)	290,837	3	288,396	4	296,401	3
2640	確定福利負債 (附註四)	271,605	3	270,306	3	229,304	3
2650	採用權益法之投資貸餘 (附註十四及二四)	140,214	2	150,968	2	161,722	2
2670	其他非流動負債 (附註二四)	10,831	-	7,939	-	6,952	-
25XX	非流動負債總計	3,090,922	34	3,040,416	36	3,185,944	37
2XXX	負債總計	5,043,562	56	4,546,038	54	4,691,908	54
	歸屬於本公司業主之權益 (附註二七)						
3100	股本	4,933,034	55	4,933,034	59	4,933,034	57
3260	資本公積	23,744	-	11,144	-	7,399	-
3350	待彌補虧損	(1,130,831)	(13)	(1,153,913)	(14)	(1,137,754)	(13)
3400	其他權益	(196,282)	(2)	(228,341)	(3)	(175,710)	(2)
31XX	本公司業主之權益總計	3,629,665	40	3,561,924	42	3,626,969	42
36XX	非控制權益 (附註二七)	336,172	4	322,575	4	323,002	4
3XXX	權益總計	3,965,837	44	3,884,499	46	3,949,971	46
	負債與權益總計	\$ 9,009,399	100	\$ 8,430,537	100	\$ 8,641,879	100

後附之附註係本合併財務報告之一部分。

(請參閱勤業眾信聯合會計師事務所民國 108 年 8 月 6 日核閱報告)

董事長：陳文琦




經理人：陳文琦



會計主管：陳寶惠



威盛電子股份有限公司及子公司



民國 108 年及 107 年 4 月 1 日至 6 月 30 日以及民國 108 年及 107 年 1 月 1 日至 6 月 30 日

(僅經核閱未經會計師查核)

單位：新台幣仟元，惟
每股盈餘為元

代 碼	108年4月1日至6月30日		107年4月1日至6月30日		108年1月1日至6月30日		107年1月1日至6月30日	
	金 額	%	金 額	%	金 額	%	金 額	%
4000	\$ 1,463,639	100	\$ 1,124,857	100	\$ 2,718,695	100	\$ 2,155,299	100
5000	995,902	68	838,304	74	1,843,144	68	1,608,162	75
5900	467,737	32	286,553	26	875,551	32	547,137	25
	營業費用 (附註二九及三六)							
6100	183,101	13	192,987	17	366,504	13	377,401	17
6200	124,995	9	122,619	11	252,647	9	243,330	11
6300	327,651	22	352,873	32	668,796	25	704,566	33
6450	-	-	1,721	-	841	-	1,721	-
6000	635,747	44	670,200	60	1,288,788	47	1,327,018	61
6900	(168,010)	(12)	(383,647)	(34)	(413,237)	(15)	(779,881)	(36)
	營業外收入及支出 (附註十四、二九及三六)							
7010	59,635	4	50,329	4	112,122	4	98,014	5
7020	(27,103)	(2)	7,294	1	3,028	-	26,945	1
7050	(13,859)	(1)	(9,957)	(1)	(27,837)	(1)	(19,302)	(1)
7060	180,776	13	357,291	32	374,403	14	729,739	34
7000	199,449	14	404,957	36	461,716	17	835,396	39
7900	31,439	2	21,310	2	48,479	2	55,515	3
7950	(10,185)	-	(432)	-	(11,123)	-	(2,438)	-
8200	21,254	2	20,878	2	37,356	2	53,077	3
	其他綜合損益 (附註二七)							
8310	不重分類至損益之項目							
8316	透過其他綜合損益按公允價值 衡量之權益工具投資未實現 評價損益							
8360	(12,411)	(1)	6,545	1	(2,664)	-	7,333	-
8361	後續可能重分類至損益之項目							
8370	國外營運機構財務報表換算之 兌換差額							
8370	(17,808)	(1)	32,615	3	27,673	1	43,879	2
8370	採用權益法認列關聯企業之其 他綜合損益之份額							
8300	2,554	-	17,356	1	6,373	-	19,302	1
8300	本期其他綜合損益 (稅後淨額) 合計							
8300	(27,665)	(2)	56,516	5	31,382	1	70,514	3
8500	(\$ 6,411)	-	\$ 77,394	7	\$ 68,738	3	\$ 123,591	6
	淨利歸屬於：							
8610	\$ 10,642	1	\$ 17,405	2	\$ 23,082	1	\$ 45,168	2
8620	10,612	1	3,473	-	14,274	1	7,909	1
8600	\$ 21,254	2	\$ 20,878	2	\$ 37,356	2	\$ 53,077	3
	綜合損益總額歸屬於：							
8710	(\$ 16,314)	(1)	\$ 73,857	7	\$ 55,141	2	\$ 115,559	5
8720	9,903	1	3,537	-	13,597	1	8,032	1
8700	(\$ 6,411)	-	\$ 77,394	7	\$ 68,738	3	\$ 123,591	6
	每股盈餘 (附註三一)							
	來自繼續營業單位							
9710	\$ 0.02		\$ 0.04		\$ 0.05		\$ 0.09	
9810	\$ 0.02				\$ 0.05			

後附之附註係本合併財務報告之一部分。

(請參閱勤業眾信聯合會計師事務所民國 108 年 8 月 6 日核閱報告)

董事長：陳文琦

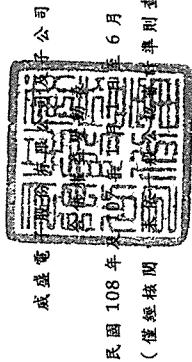


經理人：陳文琦



會計主管：陳寶惠





威盛電 子有限公司
民國 108 年 6 月 30 日
(僅經核閱)

單位：新台幣仟元

代碼	歸屬	於	本	公	積	待	彌	虧	損	其	業		主	之	項	目	益
											積	損					
A1	\$ 4,933,034	\$ 3,459	(\$ 1,207,275)	(\$ 239,453)	(\$ 3,899)	3,899	(6,648)	-	-	3,485,866	314,970	\$ 3,800,836	107年1月1日餘額				
A3	-	-	24,353	-	3,899	-	(6,648)	-	-	21,604	-	21,604	追溯適用之影響數				
A5	4,933,034	3,459	(1,182,922)	(239,453)	-	-	(6,648)	-	-	3,507,470	314,970	3,822,440	107年1月1日重編後餘額				
D1	-	-	45,168	-	-	-	-	-	-	45,168	7,909	53,077	107年1月1日至6月30日淨利				
D3	-	-	-	63,058	-	-	7,333	-	-	70,391	123	70,514	107年1月1日至6月30日其他綜合損益				
D5	-	-	45,168	63,058	-	-	7,333	-	-	115,559	8,032	123,591	107年1月1日至6月30日綜合損益總額				
C7	-	3,940	-	-	-	-	-	-	-	3,940	-	3,940	其他資本公積變動： 採用權益法認列之關聯企業之變動數				
Z1	\$ 4,933,034	\$ 7,399	(\$ 1,137,754)	(\$ 176,955)	-	-	685	-	-	\$ 3,626,969	\$ 323,002	\$ 3,949,971	107年6月30日餘額				
A1	\$ 4,933,034	\$ 11,144	(\$ 1,153,913)	(\$ 228,219)	-	-	122	-	-	\$ 3,561,924	\$ 322,575	\$ 3,884,499	108年1月1日餘額				
D1	-	-	23,082	-	-	-	-	-	-	23,082	14,274	37,356	108年1月1日至6月30日淨利				
D3	-	-	-	34,013	-	-	(1,954)	-	-	32,059	(677)	31,382	108年1月1日至6月30日其他綜合損益				
D5	-	-	23,082	34,013	-	-	(1,954)	-	-	55,141	13,597	68,738	108年1月1日至6月30日綜合損益總額				
C7	-	1,966	-	-	-	-	-	-	-	1,966	-	1,966	其他資本公積變動： 採用權益法認列之關聯企業之變動數				
N1	-	10,634	-	-	-	-	-	-	-	10,634	-	10,634	股份基礎給付交易(附註三三)				
Z1	\$ 4,933,034	\$ 23,744	(\$ 1,130,831)	(\$ 194,206)	-	-	(2,076)	-	-	\$ 3,629,665	\$ 336,172	\$ 3,965,837	108年6月30日餘額				

後附之附註係本合併財務報告之一部分。
(請參閱勤業眾信聯合會計師事務所民國108年8月6日核閱報告)



會計主管：陳寶惠



經理人：陳文琦



董事長：陳文琦

威盛電子股份有限公司及子公司

合併現金流量表

民國 108 年及 107 年 1 月 1 日至 6 月 30 日

(僅經核閱，未依一般公認審計準則查核)

單位：新台幣仟元

代 碼		108年1月1日 至6月30日	107年1月1日 至6月30日
	營業活動之現金流量		
A10000	本期稅前淨利	\$ 48,479	\$ 55,515
A20010	收益費損項目		
A20100	折舊費用	127,419	82,524
A20200	攤銷費用	17,182	36,275
A20300	預期信用減損損失	841	1,721
A20900	財務成本	27,837	19,302
A21200	利息收入	(16,715)	(9,081)
A21300	股利收入	-	(155)
A21900	股份基礎給付酬勞成本	10,634	-
A22300	採用權益法認列之關聯企業利益之 份額	(374,403)	(729,739)
A22500	處分不動產、廠房及設備損失	5,113	5,631
A22800	處分無形資產利益	(10,754)	(13,188)
A29900	預付租賃款攤銷	-	1,100
A30000	營業資產及負債之淨變動數		
A31115	強制透過損益按公允價值衡量之金 融資產	(9,129)	(14,239)
A31150	應收帳款	60,112	(15,160)
A31160	應收帳款—關係人	(114,797)	(91,769)
A31180	其他應收款	1,149	49,891
A31200	存 貨	(89,947)	(105,289)
A31240	其他流動資產	(6,344)	(44,772)
A32110	透過損益按公允價值衡量之金融負 債	(1,093)	(1,119)
A32130	應付票據	76	132
A32150	應付帳款	45,497	199,203
A32160	應付帳款—關係人	(851)	(24,082)
A32180	其他應付款	(26,781)	(119,138)
A32200	負債準備	3,150	1,071
A32230	其他流動負債	(3,127)	(62,902)
A32240	確定福利負債	1,299	1,252
A32990	其他非流動負債	3,107	-
A33000	營運產生之現金流出	(302,046)	(777,016)
A33100	收取之利息	16,900	9,107
A33200	收取之股利	-	155
A33300	支付之利息	(27,092)	(20,035)
A33500	支付之所得稅	(5,766)	(1,546)
AAAA	營業活動之淨現金流出	(318,004)	(789,335)

(接次頁)

(承前頁)

代 碼		108年1月1日 至6月30日	107年1月1日 至6月30日
	投資活動之現金流量		
B00010	取得透過其他綜合損益按公允價值衡量 之金融資產	(\$ 18,506)	\$ -
B00040	取得按攤銷後成本衡量之金融資產	(55,499)	(122,325)
B00050	處分按攤銷後成本衡量之金融資產	110,052	22,571
B02700	取得不動產、廠房及設備	(24,907)	(77,573)
B02800	處分不動產、廠房及設備	125	356
B03700	存出保證金增加	(280)	(657)
B03800	存出保證金減少	965	10,941
B04500	購置無形資產	(11,799)	(19,313)
B05400	取得投資性不動產	(200)	-
B06500	其他金融資產增加	(95,578)	-
B06800	非流動資產減少	-	577
B07600	收取之股利	331,363	315,516
BBBB	投資活動之淨現金流入	<u>235,736</u>	<u>130,093</u>
	籌資活動之現金流量		
C00500	應付長期票券增加	-	411,000
C00600	應付長期票券減少	(40,000)	-
C01600	舉借長期借款	350,000	103,000
C01700	償還長期借款	(150,000)	-
C03000	存入保證金增加	1,040	920
C03100	存入保證金減少	(1,313)	(6)
C04020	租賃負債本金償還	(46,693)	-
CCCC	籌資活動之淨現金流入	<u>113,034</u>	<u>514,914</u>
DDDD	匯率變動對現金及約當現金之影響	<u>25,101</u>	<u>22,819</u>
EEEE	現金及約當現金淨增加(減少)數	55,867	(121,509)
E00100	期初現金及約當現金餘額	<u>2,061,374</u>	<u>1,827,187</u>
E00200	期末現金及約當現金餘額	<u>\$ 2,117,241</u>	<u>\$ 1,705,678</u>

後附之附註係本合併財務報告之一部分。

(請參閱勤業眾信聯合會計師事務所民國108年8月6日核閱報告)

董事長：陳文琦



經理人：陳文琦



會計主管：陳寶惠



威盛電子股份有限公司及子公司

合併財務報表附註

民國 108 年及 107 年 1 月 1 日至 6 月 30 日

(僅經核閱，未依一般公認審計準則查核)

(除另註明外，金額以新台幣仟元為單位)

一、公司沿革

威盛電子股份有限公司（以下稱本公司或威盛公司）成立於 81 年 9 月，主要業務為半導體及電腦積體電路之設計、製造及買賣。87 年 10 月財政部證券暨期貨管理委員會（現更名為金融監督管理委員會證券期貨局；簡稱證期局）核准威盛公司股票上市，於 88 年 3 月股票正式掛牌公開買賣。

本合併財務報表係威盛公司之功能性貨幣以新台幣表達。

二、通過財務報告之日期及程序

本合併財務報告於 108 年 8 月 6 日經董事會通過。

三、新發布及修訂準則及解釋之適用

- (一) 首次適用修正後之證券發行人財務報告編製準則及金融監督管理委員會（以下稱「金管會」）認可並發布生效之國際財務報導準則（IFRS）、國際會計準則（IAS）、解釋（IFRIC）及解釋公告（SIC）（以下稱「IFRSs」）

除下列說明外，適用修正後之證券發行人財務報告編製準則及金管會認可並發布生效之 IFRSs 將不致造成合併公司會計政策之重大變動：

IFRS 16「租賃」

IFRS 16 規範租賃協議之辨認與出租人及承租人會計處理，該準則將取代 IAS 17「租賃」及 IFRIC 4「決定一項安排是否包含租賃」等相關解釋。相關會計政策請參閱附註四。

租賃定義

合併公司選擇僅就 108 年 1 月 1 日以後簽訂（或變動）之合約依 IFRS 16 評估是否係屬（或包含）租賃，先前已依 IAS 17 及 IFRIC 4 辨認為租賃之合約不予重新評估並依 IFRS 16 之過渡規定處理。

合併公司為承租人

除低價值標的資產租賃及短期租賃選擇按直線基礎認列費用外，其他租賃係於合併資產負債表認列使用權資產及租賃負債。合併綜合損益表係分別表達使用權資產之折舊費用及租賃負債按有效利息法所產生之利息費用。於合併現金流量表中，償付租賃負債之本金金額表達為籌資活動，支付利息部分則列為營業活動。適用 IFRS 16 前，分類為營業租賃之合約係按直線基礎認列費用，為取得中國大陸土地使用權預付之租賃給付係認列於預付租賃款。營業租賃現金流量於合併現金流量表係表達於營業活動。分類為融資租賃之合約係於合併資產負債表認列租賃資產及應付租賃款。

合併公司選擇將追溯適用 IFRS 16 之累積影響數調整於首次適用日，不重編比較資訊。

先前依 IAS 17 以營業租賃處理之協議，於 108 年 1 月 1 日租賃負債之衡量係以剩餘租賃給付按該日承租人之增額借款利率折現，全部使用權資產係以該日之租賃負債金額衡量。所認列之使用權資產均適用 IAS 36 評估減損。

合併公司亦適用下列權宜作法：

1. 對具有合理類似特性之租賃組合使用單一折現率衡量租賃負債。
2. 租賃期間於 108 年 12 月 31 日以前結束之租賃依短期租賃處理。
3. 不將原始直接成本計入 108 年 1 月 1 日之使用權資產衡量中。
4. 進行租賃負債之衡量時，對諸如租賃期間之決定使用後見之明。

對於先前依 IAS 17 分類為融資租賃之租賃，係以 107 年 12 月 31 日租賃資產及租賃負債之帳面金額作為使用權資產及租賃負債於 108 年 1 月 1 日之帳面金額。

合併公司於 108 年 1 月 1 日認列租賃負債所適用之增額借款利率區間為 1.70%~5.23%，該租賃負債金額與 107 年 12 月 31 日不可取消營業租賃之未來最低租賃給付總額之差異說明如下：

	金 額
107 年 12 月 31 日不可取消營業租賃之未來最低租賃給付總額	\$370,396
減：適用豁免之低價值資產租賃	(518)
108 年 1 月 1 日未折現總額	<u>\$369,878</u>
按 108 年 1 月 1 日增額借款利率折現後之現值	\$323,785
加：107 年 12 月 31 日融資租賃應付租賃款	11,043
加：因延長租賃選擇權處理不同產生之調整	20,693
108 年 1 月 1 日租賃負債餘額	<u>\$355,521</u>

合併公司為出租人

於過渡時對出租人之租賃不作任何調整，且自 108 年 1 月 1 日起始適用 IFRS 16。

首次適用 IFRS 16 對 108 年 1 月 1 日各資產及負債項目調整如下：

	108年1月1日 重編前金額	首次適用 之調整	108年1月1日 重編後金額
租賃資產	\$ 15,840	(\$ 15,840)	\$ -
累計折舊—租賃資產	(2,457)	2,457	-
預付租賃款—非流動	82,834	(82,834)	-
使用權資產	-	443,152	443,152
累計折舊—使用權資產	-	(2,457)	(2,457)
資產影響	<u>\$ 96,217</u>	<u>\$ 344,478</u>	<u>\$ 440,695</u>
租賃負債—流動	\$ -	\$ 96,636	\$ 96,636
應付租賃款—流動	5,280	(5,280)	-
租賃負債—非流動	-	258,885	258,885
應付租賃款—非流動	5,763	(5,763)	-
負債影響	<u>\$ 11,043</u>	<u>\$ 344,478</u>	<u>\$ 355,521</u>

(二) 109 年適用之金管會認可之 IFRSs

<u>新發布 / 修正 / 修訂準則及解釋</u>	<u>IASB 發布之生效日</u>
IFRS 3 之修正「業務之定義」	2020 年 1 月 1 日 (註 1)
IAS 1 及 IAS 8 之修正「重大性之定義」	2020 年 1 月 1 日 (註 2)

註 1：收購日在年度報導期間開始於 2020 年 1 月 1 日以後之企業合併及於前述日期以後發生之資產取得適用此項修正。

註 2：2020 年 1 月 1 日以後開始之年度期間推延適用此項修正。

截至本合併財務報告通過發布日止，合併公司仍持續評估其他準則、解釋之修正對財務狀況與財務績效之影響，相關影響待評估完成時予以揭露。

(三) IASB 已發布但尚未經金管會認可並發布生效之 IFRSs

<u>新發布 / 修正 / 修訂準則及解釋</u>	<u>IASB 發布之生效日(註 1)</u>
IFRS 10 及 IAS 28 之修正「投資者與其關聯企業或合資間之資產出售或投入」	未 定
IFRS 17「保險合約」	2021 年 1 月 1 日

註 1：除另註明外，上述新發布 / 修正 / 修訂準則或解釋係於各該日期以後開始之年度期間生效。

截至本合併財務報告通過發布日止，合併公司仍持續評估其他準則、解釋之修正對財務狀況與財務績效之影響，相關影響待評估完成時予以揭露。

四、重大會計政策之彙總說明

(一) 遵循聲明

本合併財務報告係依照證券發行人財務報告編製準則及經金管會認可並發布生效之 IAS34「期中財務報導」編製。本合併財務報告並未包含整份年度財務報告所規定之所有 IFRSs 揭露資訊。

(二) 編製基礎

除按公允價值衡量之金融工具及投資性不動產外，本合併財務報告係依歷史成本基礎編製。

公允價值衡量依照相關輸入值之可觀察程度及重要性分為第 1 等級至第 3 等級：

1. 第 1 等級輸入值：係指於衡量日可取得之相同資產或負債於活絡市場之報價（未經調整）。
2. 第 2 等級輸入值：係指除第 1 等級之報價外，資產或負債直接（亦即價格）或間接（亦即由價格推導而得）之可觀察輸入值。
3. 第 3 等級輸入值：係指資產或負債之不可觀察之輸入值。

(三) 合併基礎

子公司明細、持股比例及營業項目，參閱附註十三、附表七及附表八。

(四) 其他重大會計政策

除租賃相關會計政策及下列說明外，請參閱 107 年度合併財務報告之重大會計政策彙總說明。

1. 租 賃

108 年

合併公司於合約成立日評估合約是否係屬（或包含）租賃。

(1) 合併公司為出租人

當租賃條款係移轉附屬於資產所有權之幾乎所有風險與報酬予承租人，則將其分類為融資租賃。所有其他租賃則分類為營業租賃。

營業租賃下，減除租賃誘因後之租賃給付係按直線基礎於相關租賃期間內認列為收益。因取得營業租賃所發生之原始直接成本，係加計至標的資產之帳面金額，並按直線基礎於租賃期間內認列為費用。

租賃協議中非取決於指數或費率之變動租金於發生當期認列為收益。

(2) 合併公司為承租人

除適用認列豁免之低價值標的資產租賃及短期租賃之租賃給付係按直線基礎於租賃期間內認列為費用，其他租賃皆於租賃開始日認列使用權資產及租賃負債。

使用權資產原始按成本（包含租賃負債之原始衡量金額、租賃開始日前支付之租賃給付減除收取之租賃誘因、

原始直接成本及復原標的資產之估計成本) 衡量，後續按成本減除累計折舊及累計減損損失後之金額衡量，並調整租賃負債之再衡量數。使用權資產係單獨表達於合併資產負債表。

使用權資產採直線基礎自租賃開始日起至耐用年限屆滿時或租賃期間屆滿時兩者之較早者提列折舊。

租賃負債原始按租賃給付(包含固定給付、實質固定給付、取決於指數或費率之變動租賃給付、殘值保證下承租人預期支付之金額、合理確信將行使之購買選擇權之行使價格，及已反映於租賃期間之租賃終止罰款，減除收取之租賃誘因)之現值衡量。若租賃隱含利率容易確定，租賃給付使用該利率折現。若該利率並非容易確定，則使用承租人增額借款利率。

後續，租賃負債採有效利息法按攤銷後成本基礎衡量，且利息費用係於租賃期間分攤。若租賃期間或用於決定租賃給付之指數或費率變動導致未來租賃給付有變動，合併公司再衡量租賃負債，並相對調整使用權資產，惟若使用權資產之帳面金額已減至零，則剩餘之再衡量金額認列於損益中。租賃負債係單獨表達於合併資產負債表。

租賃協議中非取決於指數或費率之變動租金於發生當期認列為費用。

107 年

當租賃條款係移轉附屬於資產所有權之幾乎所有風險與報酬予承租人，則將其分類為融資租賃。所有其他租賃則分類為營業租賃。

(1) 合併公司為出租人

營業租賃之租賃收益係按直線基礎於相關租賃期間內認列為收益。因協商與安排營業租賃所產生之原始直接成本，係加計至出租資產之帳面金額，並按直線基礎於租賃期間內認列為費用。

(2) 合併公司為承租人

融資租賃係以各期最低租賃給付現值總額或租賃開始日租賃資產公允價值較低者作為成本入帳，並同時認列應付租賃款負債。

每期所支付租賃款之隱含利息列為當期財務費用，若可直接歸屬於符合要件之資產者，則予以資本化。

營業租賃給付係按直線基礎於租賃期間內認列為費用。

2. 確定福利之退職後福利

期中期間之退休金成本係採用前一年度結束日依精算決定之退休金成本率，以年初至當期末為基礎計算，並針對本期之重大市場波動，及重大計畫修正、清償或其他重大一次性事項加以調整。

3. 所得稅

所得稅費用係當期所得稅及遞延所得稅之總和。期中期間之所得稅係以年度為基礎進行評估，以預期年度總盈餘所適用之稅率，就期中稅前利益予以計算。期中期間因稅法修正發生之稅率變動影響係與產生租稅後果之交易本身會計處理原則一致，於發生當期一次認列於損益。

五、重大會計判斷、估計及假設不確定性之主要來源

合併公司於採用會計政策時，對於不易自其他來源取得相關資訊者，管理階層必須基於歷史經驗及其他攸關之因素作出相關之判斷、估計及假設。實際結果可能與估計有所不同。

管理階層將對估計與基本假設持續檢視。若估計之修正僅影響當期，則於修正當期認列；若會計估計之修正同時影響當期及未來期間，則於修正當期及未來期間認列。

(一) 投資性不動產公允價值衡量及評價流程

當投資性不動產採公允價值衡量於活絡市場無市場報價時，合併公司依相關法令或依判斷決定是否委外估價並決定適當之公允價值評價技術。

若投資性不動產估計公允價值時無法取得第 1 等級輸入值，合併公司或委任之估價師係參考現有租賃契約、鄰近租金行情等資訊決定輸入值，若未來輸入值實際之變動與預期不同，可能會產生公允價值變動。合併公司每季依市場情況更新各項輸入值，以監控公允價值衡量是否適當。

投資性不動產之公允價值衡量及評估流程，請參閱附註十七。

(二) 存貨之評價

由於存貨係以成本與淨變現價值孰低者計價，故合併公司必須運用判斷及估計決定財務報導期間結束日存貨之淨變現價值。

由於科技快速變遷，合併公司評估財務報導期間結束日存貨因過時陳舊或無市場銷售價值之金額，並將存貨成本沖減至淨變現價值。此存貨評價主要係依未來特定期間內之產品需求為估計基礎，故可能產生重大變動。

截至 108 年 6 月 30 日暨 107 年 12 月 31 日及 6 月 30 日止，合併公司存貨之帳面金額分別為 747,006 仟元、657,059 仟元及 692,577 仟元(係分別扣除備抵跌價損失 610,677 仟元、601,468 仟元及 617,296 仟元後之淨額)。

六、現金及約當現金

	108年6月30日	107年12月31日	107年6月30日
庫存現金及週轉金	\$ 1,738	\$ 1,680	\$ 1,774
銀行支票及活期存款	477,344	469,851	715,443
約當現金			
定期存款	1,579,155	1,540,843	885,466
附買回債券	59,004	49,000	102,995
	<u>\$ 2,117,241</u>	<u>\$ 2,061,374</u>	<u>\$ 1,705,678</u>

合併公司之約當現金於資產負債表日之市場利率區間如下：

	108年6月30日	107年12月31日	107年6月30日
定期存款	0.59%~2.77%	0.59%~3.30%	0.59%~2.75%
附買回債券	0.38%	0.35%~0.38%	0.34%~0.39%

截至 108 年 6 月 30 日暨 107 年 12 月 31 日及 6 月 30 日止，原始到期日超過 3 個月之銀行定期存款為 127,278 仟元、181,831 仟元及 196,840 仟元，係分類為按攤銷後成本衡量之金融資產（參閱附註九）。

七、透過損益按公允價值衡量之金融工具

	108年6月30日	107年12月31日	107年6月30日
<u>金融資產—流動</u>			
強制透過損益按公允價值衡量			
衍生工具(未指定避險)			
—遠期外匯合約	\$ 1,447	\$ -	\$ 5,385
非衍生金融資產			
—國內上市(櫃)			
股票	186,259	184,609	315,505
	<u>\$ 187,706</u>	<u>\$ 184,609</u>	<u>\$ 320,890</u>
<u>金融資產—非流動</u>			
強制透過損益按公允價值衡量			
非衍生金融資產			
—國內未上市(櫃)			
股票	\$ 30,807	\$ 24,078	\$ 27,745
—國外未上市(櫃)			
股票	1,160	1,857	1,153
	<u>\$ 31,967</u>	<u>\$ 25,935</u>	<u>\$ 28,898</u>
<u>金融負債—流動</u>			
持有供交易之金融負債			
衍生工具(未指定避險)			
—遠期外匯合約	\$ -	\$ 1,093	\$ -

合併公司於資產負債表日未適用避險會計且尚未到期之遠期外匯合約如下：

	108年6月30日		
	合 約 金 額	到 期 期 間	匯 率 區 間
買入遠期外匯 (美金兌新台幣)	USD10,700 仟元	108.07.24~108.10.28	\$30.59~\$31.35
賣出遠期外匯 (美金兌新台幣)	USD3,000 仟元	108.07.03~108.09.05	\$30.83~\$31.43

107年12月31日			
	合 約 金 額	到 期 期 間	匯 率 區 間
買入遠期外匯 (美金兌新台幣)	USD4,200 仟元	108.01.10~108.03.18	\$30.59~\$30.75

107年6月30日			
	合 約 金 額	到 期 期 間	匯 率 區 間
買入遠期外匯 (美金兌新台幣)	USD7,100 仟元	107.07.16~107.12.24	\$29.01~\$30.10

合併公司從事遠期外匯交易之目的，主要係賺取匯率波動之利益。

合併公司 108 年及 107 年 1 月 1 日至 6 月 30 日從事透過損益按公允價值衡量之金融工具所產生之淨利益（含帳列兌換損益）分別為 10,960 仟元及 16,194 仟元，請參閱附註二九。

八、透過其他綜合損益按公允價值衡量之金融資產

	108年6月30日	107年12月31日	107年6月30日
<u>非 流 動</u>			
透過其他綜合損益按公允價值衡量之權益工具投資			
國外未上市（櫃）股票	<u>\$ 113,871</u>	<u>\$ 98,029</u>	<u>\$ 100,325</u>

合併公司依中長期策略目的投資，並預期透過長期投資獲利。合併公司管理階層認為若將該等投資之短期公允價值波動列入損益，與前述長期投資規劃並不一致，因此選擇指定該等投資為透過其他綜合損益按公允價值衡量。

108 年及 107 年 1 月 1 日至 6 月 30 日持有透過其他綜合損益按公允價值衡量之金融資產所產生之評價（損失）利益分別為(2,664)仟元及 7,333 仟元，帳列其他權益項目－透過其他綜合損益按公允價值衡量之權益工具未實現損益項下。

九、按攤銷後成本衡量之金融資產

	108年6月30日	107年12月31日	107年6月30日
<u>流 動</u>			
原始到期日超過 3 個月之定期存款			
	<u>\$ 127,278</u>	<u>\$ 181,831</u>	<u>\$ 196,840</u>

截至 108 年 6 月 30 日暨 107 年 12 月 31 日及 6 月 30 日止，原始到期日超過 3 個月之定期存款利率區間為年利率 1.04%~2.61%、1.04%~3.28% 及 1.04%~2.73%。

十、應收帳款（含關係人）及其他應收款

	<u>108年6月30日</u>	<u>107年12月31日</u>	<u>107年6月30日</u>
<u>按攤銷後成本衡量</u>			
應收帳款			
應收帳款	\$ 342,822	\$ 402,875	\$ 259,521
應收帳款－關係人	130,315	15,516	98,916
減：備抵損失	(14,681)	(13,779)	(12,976)
	<u>\$ 458,456</u>	<u>\$ 404,612</u>	<u>\$ 345,461</u>
其他應收款			
其他應收關係人款	\$ 23,837	\$ 28,123	\$ 23,337
應收利息	1,164	1,349	17
其 他	<u>17,671</u>	<u>14,534</u>	<u>15,925</u>
	<u>\$ 42,672</u>	<u>\$ 44,006</u>	<u>\$ 39,279</u>

(一) 應收帳款

合併公司對商品銷售及勞務提供之平均授信期間為 60 天至 90 天，於決定應收帳款可回收性時，合併公司考量應收帳款自原始授信日至資產負債表日信用品質之任何改變。合併公司採行之政策係僅與信用評等良好之對象進行交易，並於必要情形下取得足額之擔保以減輕因拖欠所產生財務損失之風險。信用評等資訊係由合併公司使用其他公開可得之財務資訊及歷史交易記錄對主要客戶予以評等。合併公司持續監督信用暴險及交易對方之信用等級，並將總交易金額分散至信用評等合格之不同客戶。

在接受新客戶之前，合併公司係透過外部公開資訊或該新客戶所提供信用評等資料評估該潛在客戶之信用品質並設定該客戶之信用額度。客戶之信用額度及評等每年定期檢視一次，其中未發生實際減損之應收帳款係屬最佳信用等級。

合併公司採用 IFRS 9 之簡化作法按存續期間預期信用損失認列應收帳款之備抵損失。存續期間預期信用損失係使用準備矩陣計算，其考量客戶過去違約紀錄與現時財務狀況、產業經濟情勢，並

同時考量 GDP 預測及產業展望。因合併公司之信用損失歷史經驗顯示，不同客戶群之損失型態並無顯著差異，因此準備矩陣未進一步區分客戶群，僅以應收帳款逾期天數訂定預期信用損失率。

若有證據顯示交易對方面臨嚴重財務困難且合併公司無法合理預期可回收金額，合併公司直接沖銷相關應收帳款，惟仍會持續追索活動，因追索回收之金額則認列於損益。

合併公司依準備矩陣衡量應收帳款（含關係人）之備抵損失如下：

108 年 6 月 30 日

	未逾期	逾期 1 ~ 60 天	逾期 61 ~ 90 天	逾期 超過 90 天	合計
預期信用損失率	0.50%-10%	10%-30%	30%-50%	100%	
總帳面金額	\$ 436,603	\$ 32,343	\$ 222	\$ 3,969	\$ 473,137
備抵損失(存續期間預期 信用損失)	(3,389)	(7,212)	(111)	(3,969)	(14,681)
攤銷後成本	\$ 433,214	\$ 25,131	\$ 111	\$ -	\$ 458,456

107 年 12 月 31 日

	未逾期	逾期 1 ~ 60 天	逾期 61 ~ 90 天	逾期 超過 90 天	合計
預期信用損失率	0.50%-10%	10%-30%	30%-50%	100%	
總帳面金額	\$ 388,489	\$ 27,155	\$ 115	\$ 2,632	\$ 418,391
備抵損失(存續期間預期 信用損失)	(2,942)	(8,147)	(58)	(2,632)	(13,779)
攤銷後成本	\$ 385,547	\$ 19,008	\$ 57	\$ -	\$ 404,612

107 年 6 月 30 日

	未逾期	逾期 1 ~ 60 天	逾期 61 ~ 90 天	逾期 超過 90 天	合計
預期信用損失率	0.50%-3.00%	10%-30%	30%-50%	100%	
總帳面金額	\$ 342,634	\$ 14,359	\$ 65	\$ 1,379	\$ 358,437
備抵損失(存續期間預期 信用損失)	(7,256)	(4,308)	(33)	(1,379)	(12,976)
攤銷後成本	\$ 335,378	\$ 10,051	\$ 32	\$ -	\$ 345,461

以上係以逾期天數為基準進行之帳齡分析。

應收帳款（含關係人）及催收款備抵損失之變動資訊如下：

	108年1月1日至6月30日	
	應收帳款 (含關係人)	催收款
期初餘額	\$ 13,779	\$ 2,090
加：本期提列減損損失	841	-
外幣換算差額	61	-
期末餘額	<u>\$ 14,681</u>	<u>\$ 2,090</u>

	107年1月1日至6月30日	
	應收帳款 (含關係人)	催收款
期初餘額 (IAS 39)	\$ 11,133	\$ 2,090
追溯適用 IFRS 9 調整數	-	-
期初餘額 (IFRS 9)	11,133	2,090
加：本期提列	1,721	-
外幣換算差額	122	-
期末餘額	<u>\$ 12,976</u>	<u>\$ 2,090</u>

催收款帳列其他資產項下，請參閱附註二十。

(二) 其他應收款

其他應收關係人款請參閱附註三六。

十一、存貨

	108年6月30日	107年12月31日	107年6月30日
商 品	\$ 43,141	\$ 33,443	\$ 28,087
製 成 品	250,970	195,495	247,863
在 製 品	189,950	133,478	140,314
原 物 料	<u>262,945</u>	<u>294,643</u>	<u>276,313</u>
	<u>\$ 747,006</u>	<u>\$ 657,059</u>	<u>\$ 692,577</u>

108年4月1日至6月30日及1月1日至6月30日之銷貨成本包括存貨跌價及報廢損失分別為19,192仟元及35,763仟元及存貨盤虧分別為51仟元及182仟元。

107年4月1日至6月30日及1月1日至6月30日之銷貨成本包括存貨跌價及報廢損失分別為22,301仟元及14,785仟元及存貨盤虧皆為240仟元。

十二、其他金融資產

	108年6月30日	107年12月31日	107年6月30日
受限制資產－非流動			
活期存款	\$ 33,458	\$ -	\$ -
定期存款	62,120	-	-
	<u>\$ 95,578</u>	<u>\$ -</u>	<u>\$ -</u>

受限制資產－非流動係合併公司提供予法院執行扣押之擔保品，請參閱附註三七及三八。

十三、子公司

(一) 列入合併財務報告之子公司

本合併財務報告編製主體如下：

投資公司名稱	子公司名稱	業務性質	所 持 股 權 百 分 比			說 明
			108年 6月30日	107年 12月31日	107年 6月30日	
威盛公司	VIABASE	國際投資	100.00%	100.00%	100.00%	
威盛公司	VIATECH	國際投資	100.00%	100.00%	100.00%	
威盛公司	TUNGBASE	國際投資	100.00%	100.00%	100.00%	
威盛公司	威鴻通訊公司	通訊及電子零組件之製造及批發	100.00%	100.00%	100.00%	
威盛公司	立衛科技公司	積體電路之晶片測試與封裝服務	66.28%	66.28%	66.28%	
威盛公司	威恩科技公司	電子零組件製造業、電子材料批發業	100.00%	100.00%	100.00%	
威盛公司	威鋒電子公司	電子零件製造業、材料批發業、資訊軟體處理服務業	77.83%	77.83%	77.83%	
威鋒電子公司	VIA LABS USA, INC.	Contract testing and sales marketing support	100.00%	100.00%	100.00%	註 1
威鋒電子公司	威鋒電子(深圳)有限公司	集成電路之晶片測試及技術支援服務	100.00%	100.00%	100.00%	註 2
VIATECH	VIA-HK	國際投資	100.00%	100.00%	100.00%	
VIABASE	IP-FIRST LLC	Designing and manufacturing of CPU and licensing of micro processor-related intellectual property	100.00%	100.00%	100.00%	
VIABASE	VIA USA, INC.	國際投資	100.00%	100.00%	100.00%	
VIABASE	VIA JAPAN K.K.	積體電路、半導體之製造、研究、開發及販賣	100.00%	100.00%	100.00%	
VIABASE	T.C. Connection Corporation	國際投資	100.00%	100.00%	100.00%	
VIABASE	TECHBASE	國際投資	100.00%	100.00%	100.00%	
VIABASE	VIA CPU PLATFORM CO.,LTD.	國際投資	100.00%	100.00%	100.00%	
VIA USA, INC.	VIA TECHNOLOGIES, INC.	Selling and designing of PC chipset	100.00%	100.00%	100.00%	
VIA USA, INC.	VIA CYRIX, INC.	Designing, manufacturing and selling of CPU	100.00%	100.00%	100.00%	
VIA USA, INC.	VIA CPU PLATFORM INC.	Selling and designing of PC Chipset	100.00%	100.00%	100.00%	
VIA-HK	威盛電子(深圳)有限公司	CPU及晶片組之銷售	100.00%	100.00%	100.00%	
VIA-HK	威盛電子(中國)有限公司	CPU及晶片組之銷售	100.00%	100.00%	100.00%	
TECHBASE	S3 Graphics (HK) Limited	國際投資	100.00%	100.00%	100.00%	
TECHBASE	S3 Graphics, Inc.	Selling and designing of PC Chipset	100.00%	100.00%	100.00%	

(接次頁)

(承前頁)

投資公司名稱	子公司名稱	業務性質	所 持 股 權 百 分 比			說 明
			108年 6月30日	107年 12月31日	107年 6月30日	
S3 Graphics (HK) Limited	威盛電子(上海)有限公司	繪圖晶片組之銷售	100.00%	100.00%	100.00%	
威盛電子(上海)有限公司	威盛芯集成電路(上海)有限公司	集成電路芯片研究、開發、製造及銷售	100.00%	100.00%	100.00%	
VIA CPU PLATFORM CO., LTD.	威盛芯科技股份有限公司	電子零組件製造業及資訊軟體處理服務業	100.00%	100.00%	100.00%	
VIA CPU PLATFORM CO., LTD.	CENTAUR TECHNOLOGY, INC.	Designing, manufacturing and selling of CPU	100.00%	100.00%	100.00%	

註 1：VIA LABS USA, INC.於 106 年 12 月成立，資本額為 300,000 美元，威鋒電子公司於 107 年 1 月匯出資金，持股比例為 100%。

註 2：威鋒電子(深圳)有限公司於 107 年 1 月成立，資本額為人民幣 1,000 仟元，威鋒電子公司於 107 年 6 月匯出資金，持股比例為 100%。

上述列入合併財務報表之子公司，除 108 及 107 年上半年度之重要子公司 VIABASE CO., LTD.、VIATECH CO., LTD.、VIA USA, INC.、CENTAUR TECHNOLOGY, INC.、VIA CPU PLATFORM CO., LTD.、VIA TECHNOLOGIES (HK) INC., LTD.及威鋒電子股份有限公司外，其餘非重要子公司皆未經會計師核閱，另合併公司於編製合併財務報表時，業已沖銷合併公司間重大之交易及其餘額。

(二) 未列入合併財務報表之子公司：無。

(三) 具重大非控制權益之子公司資訊：無。

十四、採用權益法之投資

投資關聯企業	108年6月30日	107年12月31日	107年6月30日
	<u>\$ 541,736</u>	<u>\$ 490,357</u>	<u>\$ 746,265</u>

(一) 投資關聯企業明細如下：

具重大性之關聯企業	108年6月30日	107年12月31日	107年6月30日
VIA TELECOM CO., LTD.	\$ 524,911	\$ 474,618	\$ 704,894

(接次頁)

(承前頁)

	108年6月30日	107年12月31日	107年6月30日
個別不重大之關聯企業			
上海兆芯集成電路有限公司	(\$ 140,214)	(\$ 150,968)	(\$ 161,722)
長芯盛(武漢)科技有限公司	-	-	26,446
碩網資訊股份有限公司	16,801	15,715	14,901
惟翔科技有限公司	-	-	
Catchplay Media Holdings Ltd.	-	-	-
SURE VICTORY INVESTMENT LTD.	<u>24</u>	<u>24</u>	<u>24</u>
	401,522	339,389	584,543
加：長期投資貸餘轉列其他負債(附註二四)	<u>140,214</u>	<u>150,968</u>	<u>161,722</u>
	<u>\$ 541,736</u>	<u>\$ 490,357</u>	<u>\$ 746,265</u>

上述關聯企業之業務性質、主要營業場所及公司註冊之國家資訊，請參閱附表七「被投資公司名稱、所在地區.....等相關資訊」及附表八「大陸投資資訊」。

合併公司對上述所有關聯企業皆採權益法衡量。

1. 具重大性之關聯企業

公司名稱	108年6月30日	107年12月31日	107年6月30日
VIA TELECOM CO., LTD.	48.94%	48.94%	48.94%

有關合併公司具重大性之關聯企業彙整性財務資訊如下：

VIA TELECOM CO., LTD.

	108年6月30日	107年12月31日	107年6月30日
流動資產	\$ 1,370,740	\$ 1,184,623	\$ 1,801,912
非流動資產	1,605	1,766	2,121
流動負債	(299,785)	(216,594)	(363,710)
權益	<u>\$ 1,072,560</u>	<u>\$ 969,795</u>	<u>\$ 1,440,323</u>
合併公司持股比例	48.94%	48.94%	48.94%
合併公司享有之權益	<u>\$ 524,911</u>	<u>\$ 474,618</u>	<u>\$ 704,894</u>
投資帳面金額	<u>\$ 524,911</u>	<u>\$ 474,618</u>	<u>\$ 704,894</u>

	108年1月1日 至6月30日	107年1月1日 至6月30日
營業收入	<u>\$ 831,639</u>	<u>\$ 1,684,468</u>
本期淨利	\$ 765,660	\$ 1,532,177
其他綜合損益	<u>13,355</u>	<u>37,579</u>
綜合損益總額	<u>\$ 779,015</u>	<u>\$ 1,569,756</u>

VIA TELECOM CO., LTD.分別於 108 及 107 年 3 月及 6 月辦理盈餘分配，合併公司依持股比例分別收回現金股利 331,363 仟元及 315,516 仟元。

VIA TELECOM CO., LTD.108 年及 107 年 1 月 1 日至 6 月 30 日因權益變動，合併公司按持股比例認列，分別調整增加資本公積 406 仟元及 386 仟元。

2. 個別不重大之關聯企業彙總資訊

	108年1月1日 至6月30日	107年1月1日 至6月30日
合併公司享有之份額		
本期淨損	(\$ 311)	(\$ 20,108)
其他綜合損益	(<u>163</u>)	<u>911</u>
綜合損益總額	<u>(\$ 474)</u>	<u>(\$ 19,197)</u>

合併公司投資關聯企業上海兆芯集成電路有限公司之帳面餘額中，係包含聯屬公司交易所產生之未實現遞延利益，截至 108 年 6 月 30 日暨 107 年 12 月 31 日及 6 月 30 日止，該未實現遞延利益之金額分別為 140,214 仟元、150,968 仟元及 161,722 仟元，俟未來年度就已實現損益，認列於合併財務報告。

碩網資訊股份有限公司分別於 108 年 5 月、107 年 1 月及 6 月辦理現金增資，合併公司未按持股比例認購，致持股比例下降，合併公司 108 年及 107 年 1 月 1 日至 6 月 30 日因而分別調整增加資本公積 1,560 仟元及 3,554 仟元。

合併公司 108 年 1 月 1 日至 6 月 30 日對上海兆芯集成電路有限公司、長芯盛（武漢）科技有限公司、惟翔科技股份有限公司及 Catchplay Media Holdings Ltd.及 107 年 1 月 1 日至 6

月 30 日對上海兆芯集成電路有限公司、惟翔科技股份有限公司及 Catchplay Media Holdings Ltd. 因未繼續支持該公司之營運及財務，故於投資損失超過原始投資成本時停止按權益法認列進一步之損失份額，上述關聯企業 108 年及 107 年 1 月 1 日至 6 月 30 日之財務報告摘錄該等關聯企業當期及累積未認列損失份額如下：

	108年1月1日 至6月30日	107年1月1日 至6月30日
未認列關聯企業損失份額		
— 當期金額	(\$ 325,953)	(\$ 442,576)
— 累積金額	(\$ 1,580,388)	(\$ 773,766)

(二) 合併公司於 108 年及 107 年 1 月 1 日至 6 月 30 日對採用權益法之投資皆依同期間未經會計師核閱之財務報告計算其所應認列之損益及其他綜合損益份額。

十五、不動產、廠房及設備

	108年6月30日	107年12月31日	107年6月30日
<u>自 用</u>			
土地	\$ 865,123	\$ 865,123	\$ 865,123
房屋及建築	888,035	929,713	958,584
機器設備	114,196	133,272	153,262
電腦設備	38,949	39,861	42,323
儀器設備	50,521	53,621	58,466
運輸設備	6,292	6,034	5,134
生財設備	38,732	41,510	46,346
租賃改良	29,670	37,797	45,496
租賃資產	-	13,383	14,581
未完工程及待驗設備	2,462	1,440	629
	<u>2,033,980</u>	<u>2,121,754</u>	<u>2,189,944</u>
<u>營業租賃出租</u>			
房屋及建築	28,825	-	-
	<u>\$ 2,062,805</u>	<u>\$ 2,121,754</u>	<u>\$ 2,189,944</u>

(一) 自用 - 108 年

應 本	地 房 屋 及 建 築	機 器 設 備	電 腦 設 備	儀 器 設 備	運 輸 設 備	生 財 設 備	租 賃 改 良	租 賃 資 產	未 完 工 程 及 待 驗 設 備	合 計	
108年1月1日餘額	\$ 865,123	\$ 1,558,564	\$ 779,040	\$ 307,542	\$ 629,641	\$ 21,045	\$ 540,712	\$ 214,431	\$ 15,840	\$ 1,440	\$ 4,933,378
追溯適用IFRS16之影響數	-	-	-	-	-	-	-	-	(15,840)	-	(15,840)
108年1月1日餘額(重編後)	865,123	1,558,564	779,040	307,542	629,641	21,045	540,712	214,431	-	1,440	4,917,538
增 添	722	2,123	2,123	9,603	10,610	1,019	3,663	354	-	-	29,116
處 分	(7,003)	(644)	(33,713)	(27,352)	(778)	(145,191)	-	-	-	-	(214,681)
轉列營業出租之資產	(68,356)	-	-	-	-	-	-	-	-	-	(68,356)
淨兌換差額	4,836	1,704	2,312	5,281	137	3,833	2,061	-	-	-	20,164
108年6月30日餘額	\$ 865,123	\$ 1,488,763	\$ 782,223	\$ 285,244	\$ 618,180	\$ 21,423	\$ 403,017	\$ 216,846	\$ -	\$ 2,462	\$ 4,683,721
累計折舊及減損											
108年1月1日餘額	\$ -	\$ 628,851	\$ 645,768	\$ 267,681	\$ 576,020	\$ 15,011	\$ 499,202	\$ 176,634	\$ 2,457	\$ -	\$ 2,811,624
追溯適用IFRS16之影響數	-	-	-	-	-	-	-	(2,457)	-	-	(2,457)
108年1月1日餘額(重編後)	-	628,851	645,768	267,681	576,020	15,011	499,202	176,634	-	-	2,809,167
折舊費用	16,577	21,203	7,399	12,302	712	6,108	8,869	-	-	-	73,170
處 分	(7,003)	(623)	(30,350)	(25,710)	(700)	(145,057)	-	-	-	-	(209,443)
轉列營業出租之資產	(38,661)	-	-	-	-	-	-	-	-	-	(38,661)
淨兌換差額	964	1,679	2,065	5,047	108	4,032	1,673	-	-	-	15,568
108年6月30日餘額	\$ -	\$ 600,728	\$ 668,027	\$ 246,295	\$ 567,659	\$ 15,131	\$ 361,285	\$ 187,176	\$ -	\$ -	\$ 2,649,831

1. 合併公司之不動產、廠房及設備係以直線基礎按下列耐用年數計提折舊：

房屋及建築物	5~55 年
機器設備	3~5 年
電腦設備	3~5 年
儀器設備	3~5 年
運輸設備	3~5 年
生財設備	3~5 年
租賃改良	2~3 年

合併公司建築物之重大組成部分主要有廠房主建物及機電動力設備等，並分別按其耐用年限 50 至 55 年及 5 年予以計提折舊。

2. 合併公司帳上部分機器設備之累計減損係立衛公司考量部分測試機台於新機種之設備推出後所可能發生之設備減損，並參酌資產鑑價公司之鑑價結果予以提列減損損失，明細如下：

108年6月30日					
	成 本	累 計 折 舊	帳 面 價 值	累 計 減 損	淨 額
機器設備等	\$ 36,892	\$ 26,606	\$ 10,286	\$ 10,286	\$ -
107年12月31日					
	成 本	累 計 折 舊	帳 面 價 值	累 計 減 損	淨 額
機器設備等	\$ 36,892	\$ 26,606	\$ 10,286	\$ 10,286	\$ -

(二) 營業租賃出租－108年

	<u>房屋及建築物</u>
<u>成 本</u>	
108年1月1日餘額	\$ -
來自自用資產	<u>68,356</u>
108年6月30日餘額	<u>\$ 68,356</u>
<u>累計折舊</u>	
108年1月1日餘額	\$ -
來自自用資產	38,661
折舊費用	<u>870</u>
108年6月30日餘額	<u>\$ 39,531</u>
<u>帳面價值</u>	
108年6月30日淨額	<u>\$ 28,825</u>
107年12月31日及108年1 月1日淨額	<u>\$ -</u>

合併公司以營業租賃出租房屋及建築物資產，租賃期間為10年。承租人於租賃期間結束時，對該資產不具有優惠承購權。

營業租賃出租自有不動產、廠房及設備之未來將收取之租賃給付總額如下：

	<u>108年6月30日</u>
第1年	\$ 6,240
第2年	6,240
第3年	6,240
第4年	6,240
第5年	6,240
超過5年	<u>28,340</u>
	<u>\$ 59,540</u>

折舊費用係以直線基礎按下列耐用年數計提：

房屋及建築物	
廠房主建物	50年
機電動力設備	25年
工程系統	5年

(三) 107 年

	地	房屋及建築	機器設備	電腦設備	儀器設備	運輸設備	生財設備	租賃改良	租賃資產	未完工程及 待驗設備	合	計
應 未												
107年1月1日餘額	\$ 865,123	\$1,557,741	\$ 750,594	\$ 343,337	\$ 589,020	\$ 20,797	\$ 541,648	\$ 208,710	\$ -	\$ 3,990	\$4,880,960	
增 添	-	10,007	20,498	4,722	25,470	345	6,638	4,472	15,840	629	88,621	
處 分	-	(774)	(33)	(42,832)	(4,208)	(1,027)	(11,826)	(1,601)	-	-	(62,301)	
重 分 類	-	-	3,990	-	-	-	-	-	-	(3,990)	-	
淨兌換差額	-	6,278	3,312	3,551	10,025	200	9,713	3,259	-	-	36,388	
107年6月30日餘額	\$ 865,123	\$1,573,252	\$ 778,361	\$ 308,278	\$ 620,357	\$ 20,315	\$ 546,173	\$ 214,840	\$ 15,840	\$ 629	\$4,943,668	
累計折舊及減損												
107年1月1日餘額	\$ -	\$ 596,748	\$ 596,667	\$ 292,832	\$ 544,506	\$ 15,445	\$ 493,322	\$ 159,002	\$ -	\$ -	\$2,698,522	
折舊費用	-	17,520	25,186	9,001	11,680	511	7,878	9,489	1,259	-	82,524	
處 分	-	(774)	(30)	(38,555)	(3,787)	(924)	(10,643)	(1,601)	-	-	(56,314)	
淨兌換差額	-	1,124	3,276	3,177	9,492	149	9,270	2,454	-	-	28,992	
107年6月30日餘額	\$ -	\$ 614,668	\$ 625,099	\$ 266,455	\$ 561,891	\$ 15,181	\$ 499,827	\$ 169,344	\$ 1,259	\$ -	\$2,753,724	

1. 合併公司之不動產、廠房及設備係以直線基礎按下列耐用年數計提折舊：

房屋及建築物	5~55 年
機器設備	3~5 年
電腦設備	3~5 年
儀器設備	3~5 年
運輸設備	3~5 年
生財設備	3~5 年
租賃改良	2~3 年
租賃資產	6~8 年

合併公司建築物之重大組成部分主要有廠房主建物及機電動力設備等，並分別按其耐用年限 50 至 55 年及 5 年予以計提折舊。

2. 合併公司帳上部分機器設備之累計減損係立衛公司考量部分測試機台於新機種之設備推出後所可能發生之設備減損，並參酌資產鑑價公司之鑑價結果予以提列減損損失，明細如下：

	107年6月30日				
	成 本	累 計 折 舊	帳 面 價 值	累 計 減 損	淨 額
機器設備等	\$ 36,892	\$ 26,606	\$ 10,286	\$ 10,286	\$ -

(四) 合併公司 108 年及 107 年 1 月 1 日至 6 月 30 日無借款成本資本化之情事。

(五) 合併公司設定抵押作為借款擔保及提供予法院執行扣押之不動產、廠房及設備金額，請參閱附註三七及三八。

(六) 合併公司部分土地及建築物用於出租他人，其帳面價值業已轉列投資性不動產，請參閱附註十七。

十六、租賃協議

(一) 使用權資產－108年

	<u>108年6月30日</u>
使用權資產帳面金額	
土地	\$131,298
房屋及建築物	235,936
機器設備	33,431
辦公設備	355
運輸設備	244
	<u>\$401,264</u>

截至108年6月30日止，使用權－土地係合併公司位於中國大陸之土地使用權及中華民國新竹科學園區之土地租賃。另中國大陸土地使用權設定抵押作為借款擔保明細，請參閱附註三七。

	<u>108年4月1日 至6月30日</u>	<u>108年1月1日 至6月30日</u>
使用權資產之增添	<u>\$ 3,537</u>	<u>\$ 3,537</u>
使用權資產之折舊費用		
土地	\$ 1,250	\$ 2,499
房屋及建築物	19,310	38,492
機器設備	6,208	12,152
辦公設備	27	53
運輸設備	91	183
	<u>\$ 26,886</u>	<u>\$ 53,379</u>

(二) 租賃負債－108年

	<u>108年6月30日</u>
租賃負債帳面金額	
流動	<u>\$106,629</u>
非流動	<u>\$228,206</u>

租賃負債之折現率區間如下：

	108年6月30日
土地	1.70%~5.23%
房屋及建築物	1.70%~5.23%
機器設備	1.70%
辦公設備	4.50%
運輸設備	1.70%

(三) 重要承租活動及條款

合併公司承租若干房屋及建築物做為辦公場所使用，租賃期間為1~8年。於租賃期間終止時，合併公司對所租賃之房屋及建築物並無優惠承購權，並約定未經出租人同意，合併公司不得將租賃標的之全部或一部轉租或轉讓。

(四) 其他租賃資訊

合併公司以營業租賃出租自有不動產、廠房及設備與投資性不動產之協議請分別參閱附註十五及十七。

108年

	108年4月1日 至6月30日	108年1月1日 至6月30日
短期租賃費用	<u>\$ 4,375</u>	<u>\$ 8,708</u>
低價值資產租賃費用	<u>\$ 255</u>	<u>\$ 507</u>
租賃之現金流出總額	<u>\$ 30,402</u>	<u>\$ 62,804</u>

合併公司選擇對符合短期租賃及低價值資產租賃之若干辦公設備租賃適用認列之豁免，不對該等租賃認列相關使用權資產及租賃負債。

107年

不可取消營業租賃之未來最低租賃給付總額如下：

	107年12月31日	107年6月30日
不超過1年	\$ 99,971	\$ 73,261
1~5年	228,586	185,041
超過5年	<u>41,839</u>	<u>17,477</u>
	<u>\$ 370,396</u>	<u>\$ 275,779</u>

十七、投資性不動產

	已完工投資性 不 動 產
107年1月1日餘額	\$ 1,886,782
淨兌換差額	<u>17,811</u>
107年6月30日餘額	<u>\$ 1,904,593</u>
108年1月1日餘額	\$ 1,875,594
增 添	200
淨兌換差額	<u>13,823</u>
108年6月30日餘額	<u>\$ 1,889,617</u>

投資性不動產出租之租賃期間為 1~3 年。承租人於行使續租權時，約定依市場租金行情調整租金。承租人於租賃期間結束時不具有投資性不動產之優惠承購權。

於 108 年 6 月 30 日，以營業租賃出租投資性不動產之未來將收取之租賃給付總額如下：

	108年6月30日
第 1 年	\$ 61,369
第 2 年	1,040
第 3 年	<u>505</u>
	<u>\$ 62,914</u>

於 107 年 12 月 31 日及 6 月 30 日，以不可取消營業租賃出租投資性不動產之未來最低租賃給付總額如下：

	107年12月31日	107年6月30日
第 1 年	\$ 41,720	\$ 91,864
1~5 年	<u>10,903</u>	<u>29,944</u>
	<u>\$ 52,623</u>	<u>\$121,808</u>

投資性不動產公允價值均委外估價。單筆金額達總資產 10%之投資性不動產 107 年及 106 年 12 月 31 日之公允價值係分別於 108 年 3 月 22 日及 107 年 3 月 15 日由具備我國不動產估價師資格之佳駒不動產估價師聯合事務所徐昌駿估價師及羅浚杰估價師暨宏邦不動產估價師聯合事務所郭春鈺估價師及林睿明估價師進行估價。依據複核結論，該等公允價值尚屬合理。

合併公司已洽估價師檢視原估價報告之有效性，認為前述投資性不動產於 107 年及 106 年 12 月 31 日之公允價值資訊分別於 108 年及 107 年 6 月 30 日仍屬有效。

投資性不動產係以第 3 等級輸入值衡量公允價值，調節如下：

	台	灣	北	京	合	計
107 年 1 月 1 日餘額	\$	238,352		\$ 1,648,430		\$ 1,886,782
列入其他綜合損益(國外營運機 構財務報表換算之兌換差額)		-		17,811		17,811
107 年 6 月 30 日餘額	\$	<u>238,352</u>		<u>\$ 1,666,241</u>		<u>\$ 1,904,593</u>
108 年 1 月 1 日餘額	\$	242,281		\$ 1,633,313		\$ 1,875,594
增 添		200		-		200
列入其他綜合損益(國外營運機 構財務報表換算之兌換差額)		-		13,823		13,823
108 年 6 月 30 日餘額	\$	<u>242,481</u>		<u>\$ 1,647,136</u>		<u>\$ 1,889,617</u>

投資性不動產公允價值係採收益法評價，其重要假設如下。當預估未來淨現金流入增加或折現率降低時，公允價值將會增加。

	108年6月30日	107年12月31日	107年6月30日
預估未來現金流入	\$ 3,280,531	\$ 3,255,494	\$ 3,226,201
預估未來現金流出	(<u>223,326</u>)	(<u>221,509</u>)	(<u>168,773</u>)
預估未來淨現金流入	<u>\$ 3,057,205</u>	<u>\$ 3,033,985</u>	<u>\$ 3,057,428</u>
折 現 率	2.00%~6.20%	2.00%~6.20%	3.39%~5.69%

投資性不動產所在區域相似比較標的之每月租金行情約為每坪 1 仟元至 3 仟元。

該投資性不動產目前已大部分以營業租賃方式出租，108 年及 107 年 4 月 1 日至 6 月 30 日與 108 年及 107 年 1 月 1 日至 6 月 30 日產生租金收入分別為 32,763 仟元、34,283 仟元、65,354 仟元及 68,731 仟元，另 108 年及 107 年 6 月 30 日該投資性不動產依收益分析期間計算之期末處分價值分別為 2,005,895 仟元及 2,175,332 仟元。

投資性不動產預期產生之未來現金流入包含租金收入、押金利息收入及期末處分價值，租金收入係以合併公司目前租金並考量未來租金年成長率推估，收益分析期間係以 10 年估算；押金利息收入係以當地銀行 1 年期定存利率推估；期末處分價值係以收益法之直接資本化

法推估。投資性不動產預期發生之未來現金流出包含地價稅、房屋稅、維修費、管理費及保險費等支出，該等支出係以目前支出水準並考量未來公告地價之調整、房屋稅條例規定之稅率及推估。

折現率係考量中華郵政股份有限公司牌告 2 年期郵政定期儲金加 3 碼，並加計該等投資性不動產相關之風險溢酬 0.15%~2.90% 決定。

合併公司之所有投資性不動產皆係自有權益。

合併公司設定質押作為借款擔保及提供予法院執行扣押之投資性不動產金額，請參閱附註三七及三八。

十八、無形資產

	108年6月30日	107年12月31日	107年6月30日
<u>每一類別之帳面金額</u>			
專利權	\$ 1,884	\$ 4,378	\$ 6,871
電腦軟體	<u>28,805</u>	<u>42,969</u>	<u>66,819</u>
	<u>\$ 30,689</u>	<u>\$ 47,347</u>	<u>\$ 73,690</u>
	<u>專 利 權</u>	<u>電 腦 軟 體</u>	<u>合 計</u>
<u>成 本</u>			
107年1月1日餘額	\$ 56,163	\$ 663,953	\$ 720,116
單獨取得	-	8,809	8,809
本期減少	-	(1,932)	(1,932)
淨兌換差額	-	<u>421</u>	<u>421</u>
107年6月30日餘額	<u>\$ 56,163</u>	<u>\$ 671,251</u>	<u>\$ 724,414</u>
108年1月1日餘額	\$ 56,163	\$ 676,905	\$ 733,068
本期增加	-	493	493
本期減少	-	(3,575)	(3,575)
淨兌換差額	-	<u>328</u>	<u>328</u>
108年6月30日餘額	<u>\$ 56,163</u>	<u>\$ 674,151</u>	<u>\$ 730,314</u>
<u>累計攤銷及減損</u>			
107年1月1日餘額	(\$ 45,860)	(\$ 573,154)	(\$ 619,014)
攤銷費用	(3,432)	(32,843)	(36,275)
本期減少	-	1,932	1,932
淨兌換差額	-	<u>(367)</u>	<u>(367)</u>
107年6月30日餘額	<u>(\$ 49,292)</u>	<u>(\$ 604,432)</u>	<u>(\$ 653,724)</u>

(接次頁)

(承前頁)

	專 利 權	電 腦 軟 體	合 計
108年1月1日餘額	(\$ 51,785)	(\$ 633,936)	(\$ 685,721)
攤銷費用	(2,494)	(14,688)	(17,182)
本期減少	-	3,575	3,575
淨兌換差額	-	(297)	(297)
108年6月30日餘額	<u>(\$ 54,279)</u>	<u>(\$ 645,346)</u>	<u>(\$ 699,625)</u>

上述有限耐用年限無形資產係以直線基礎按下列耐用年數計提攤銷費用：

專 利 權	3至5年
電 腦 軟 體	3至5年

十九、預付租賃款

	108年6月30日	107年12月31日	107年6月30日
流 動	\$ -	\$ -	\$ -
非 流 動	-	82,834	86,225
	<u>\$ -</u>	<u>\$ 82,834</u>	<u>\$ 86,225</u>

截至107年12月31日及6月30日止，預付租賃款係合併公司位於中國大陸之土地使用權，另設定抵押作為借款擔保明細，請參閱附註三七。

二十、其他資產

	108年6月30日	107年12月31日	107年6月30日
預付費用	\$ 67,124	\$ 70,673	\$ 129,230
預付款項(附註三六)	18,845	8,023	8,531
留抵稅額	27,336	20,989	31,017
應收營所稅退稅款	225	120	490
應收營業稅退稅款	4,114	5,519	3,568
暫付款	1,976	7,847	5,339
存出保證金(附註三七)	31,645	32,215	22,819
催收款	2,090	2,090	2,090
減：備抵呆帳	(2,090)	(2,090)	(2,090)
	<u>\$ 151,265</u>	<u>\$ 145,386</u>	<u>\$ 200,994</u>
流 動	\$ 119,620	\$ 113,171	\$ 178,175
非 流 動	31,645	32,215	22,819
	<u>\$ 151,265</u>	<u>\$ 145,386</u>	<u>\$ 200,994</u>

二一、借 款

(一) 長期借款

	108年6月30日	107年12月31日	107年6月30日
<u>擔保借款</u>			
銀行借款	\$ 620,000	\$ 670,000	\$ 535,000
<u>無擔保借款</u>			
銀行借款	550,000	300,000	570,000
減：列為一年內到期部分	(380,000)	(50,000)	-
	<u>\$ 790,000</u>	<u>\$ 920,000</u>	<u>\$ 1,105,000</u>

合併公司之借款包括：

借 款 內 容	108年6月30日	107年12月31日	107年6月30日
<u>浮動利率之借款</u>			
合庫銀行信用借款	\$ 300,000	\$ 300,000	\$ 300,000
授信額度：300,000 (仟元) 借款期間：106.01.03~111.01.03 還款辦法：自108年7月起以每6個月為1期，分6期償還，每期償還本金50,000仟元。			
兆豐國際商業銀行信用借款	-	-	270,000
授信額度：500,000 (仟元) 借款期間：105.08.03~108.08.03 還款辦法：額度自簽約日屆滿1年之日起為第一期開始遞減，其後以每1年為1期，每期各遞減額度之10%並償還50,000仟元，第三期則遞減全數額度並償還400,000仟元。			
兆豐國際商業銀行信用借款	250,000	-	-
授信額度：500,000 (仟元) 借款期間：108.01.31~111.01.30 還款辦法：額度自簽約日屆滿1年之日起為第一期開始遞減，其後以每1年為1期，每期各遞減額度之10%並償還50,000仟元，第三期則遞減全數額度並償還400,000仟元。			
兆豐國際商業銀行抵押借款	50,000	-	-
授信額度：600,000 (仟元) 借款期間：108.06.04~111.06.03 還款辦法：額度自簽約屆滿1年之日起為第一期開始遞減，其後每1年為1期，每期各遞減額度之10%，第3期則遞減全數額度。			
兆豐國際商業銀行抵押借款	280,000	370,000	240,000
授信額度：500,000 (仟元) 借款期間：106.03.27~109.03.27 還款辦法：額度自簽約屆滿1年之日起為第一期開始遞減，其後每1年為1期，每期各遞減額度之10%，第3期則遞減全數額度。			
以王道銀行及中華票券為聯合授信銀行-15億聯貸案	290,000	300,000	295,000
授信額度：300,000 (仟元) 借款期間：106.12.28~109.12.28 (另請參閱本附註2之說明) 還款辦法：每筆借款於各次動用之到期日清償，已到期之未清償金額得循環使用，最終還款日為首次動用日起算3年。			
減：列為一年內到期部分	(380,000)	(50,000)	-
銀行借款總額	<u>\$ 790,000</u>	<u>\$ 920,000</u>	<u>\$ 1,105,000</u>

1. 威盛公司截至108年6月30日暨107年12月31日及6月30日止，長期借款之利率區間分別為1.50%~1.79%、1.50%~1.80%及1.50%~1.80%。

2. 威盛公司於 106 年 12 月與王道銀行及中華票券公司簽訂定聯合授信合約 15 億元，其中銀行借款及發行商業本票額度分別為 3 億元與 12 億元，借款期間自首次借款動用日起算 3 年。另威盛公司於該合約存續期間債務全部清償之前，應維持下列財務比率與限制規定，並以經會計師查核簽證之年度合併財務報表為計算基準：

- (1) 流動比率：即流動資產除以流動負債之比率，不得低於 100%。
- (2) 負債比率：即負債總額除以有形淨值之比率，不得高於 200%。
- (3) 有形淨值：不得低於 3,000,000 仟元。

以上財務比率及標準至少每年審閱一次。若違反前述財務約定比率與限制規定時，由管理銀行召集聯合授信銀行會議，以多數聯合授信銀行決議認定是否違約；如經約定發生違約情事時，即視為本授信案之額度自動中止且債務全部到期，合併公司應於管理銀行通知後完全清償本合約下之所有債務。

3. 相關抵押借款及聯合授信借款之擔保品明細請參閱附註三七。

(二) 長期應付票券

	108年6月30日	107年12月31日	107年6月30日
應付商業本票	\$ 1,160,000	\$ 1,200,000	\$ 1,181,000
減：應付票券折價	(774)	(1,524)	(863)
減：列為一年內到期部分	-	-	-
	<u>\$ 1,159,226</u>	<u>\$ 1,198,476</u>	<u>\$ 1,180,137</u>

尚未到期之應付票券如下：

108年6月30日

保證／承兌機構	票面金額	折價金額	帳面金額	利率區間
應付商業本票				
中華票券	<u>\$1,160,000</u>	<u>\$ 774</u>	<u>\$1,159,226</u>	1.382%~1.432%

107年12月31日

<u>保證／承兌機構</u>	<u>票面金額</u>	<u>折價金額</u>	<u>帳面金額</u>	<u>利率區間</u>
<u>應付商業本票</u>				
中華票券	<u>\$1,200,000</u>	<u>\$ 1,524</u>	<u>\$1,198,476</u>	1.377%~1.427%

107年6月30日

<u>保證／承兌機構</u>	<u>票面金額</u>	<u>折價金額</u>	<u>帳面金額</u>	<u>利率區間</u>
<u>應付商業本票</u>				
中華票券	<u>\$1,181,000</u>	<u>\$ 863</u>	<u>\$1,180,137</u>	1.374%~1.424%

1. 上述應付商業本票係於3年內循環發行，期間內威盛公司得僅償付手續費及利息，相關合約內容請參閱本附註(一)之2.說明。
2. 相關長期應付票券之擔保品明細請參閱附註三七。

二二、應付票據及應付帳款(含關係人)

	<u>108年6月30日</u>	<u>107年12月31日</u>	<u>107年6月30日</u>
應付票據	\$ 2,596	\$ 2,520	\$ 3,550
應付帳款	386,639	341,142	497,602
應付帳款－關係人	<u>18,369</u>	<u>19,220</u>	<u>11,312</u>
	<u>\$ 407,604</u>	<u>\$ 362,882</u>	<u>\$ 512,464</u>

合併公司應付帳款之平均賒帳期間為60天至90天。合併公司訂有財務風險管理政策，以確保所有應付款於預先約定之信用期限內償還。

二三、應付租賃款－107年

	<u>107年12月31日</u>	<u>107年6月30日</u>
<u>最低租賃給付</u>		
不超過1年	\$ 5,280	\$ 4,968
超過1年但不超過3年	<u>6,990</u>	<u>10,354</u>
	12,270	15,322
減：未來財務費用	(<u>1,227</u>)	(<u>1,882</u>)
最低租賃給付現值	<u>\$ 11,043</u>	<u>\$ 13,440</u>
<u>最低租賃給付現值</u>		
不超過1年	\$ 5,280	\$ 4,968
超過1年但不超過3年	<u>5,763</u>	<u>8,472</u>
	<u>\$ 11,043</u>	<u>\$ 13,440</u>

合併公司以融資租賃承租機器設備，107年1月1日至6月30日平均租賃期間為3年。依合約需於每月支付租金，於租賃期間屆滿時，機器設備所有權歸屬為合併公司。合併公司係以租賃資產所有權作為應付租賃款之擔保。

所有融資租賃義務之利率於合約開始日即已固定，107年6月30日之年利率區間為7.00%~12.66%。

二四、其他負債

	108年6月30日	107年12月31日	107年6月30日
<u>其他應付款</u>			
應付薪資及獎金	\$ 499,595	\$ 522,653	\$ 468,469
應付員工及董監事酬勞（附註二九）	43,459	21,562	7,555
應付權利及技術服務費	1,831	3,640	626
應付廣告費	15,663	17,235	3,899
應付勞務費	29,237	28,639	25,762
應付研究費	5,209	16,816	15,386
應付退休金	14,877	13,360	14,408
應付租金	6	48,986	16,501
應付設備款	6,543	2,334	5,860
應付無形資產購買價款	11,086	22,392	26,913
應付賠償款（附註三八）	165,212	141,937	136,597
其他	100,982	88,029	93,608
	<u>\$ 893,700</u>	<u>\$ 927,583</u>	<u>\$ 815,584</u>
<u>其他負債</u>			
預收款項（附註三六）	\$ 94,389	\$ 104,947	\$ 105,323
代收款	51,162	38,730	57,435
存入保證金	5,828	6,043	5,056
遞延收入	1,896	1,896	1,896
採用權益法之投資貸餘（附註十四）	140,214	150,968	161,722
	<u>\$ 293,489</u>	<u>\$ 302,584</u>	<u>\$ 331,432</u>
<u>流動</u>			
—其他應付款	<u>\$ 893,700</u>	<u>\$ 927,583</u>	<u>\$ 815,584</u>
—其他負債	<u>\$ 142,444</u>	<u>\$ 143,677</u>	<u>\$ 162,758</u>
<u>非流動</u>			
—其他應付款	<u>\$ -</u>	<u>\$ -</u>	<u>\$ -</u>
—其他負債	<u>\$ 151,045</u>	<u>\$ 158,907</u>	<u>\$ 168,674</u>

二五、負債準備

	108年6月30日	107年12月31日	107年6月30日
退貨及折讓	<u>\$ 9,247</u>	<u>\$ 6,097</u>	<u>\$ 6,018</u>
流動	\$ 9,247	\$ 6,097	\$ 6,018
非流動	<u>-</u>	<u>-</u>	<u>-</u>
	<u>\$ 9,247</u>	<u>\$ 6,097</u>	<u>\$ 6,018</u>

	108年1月1日 至6月30日	107年1月1日 至6月30日
期初餘額	\$ 6,097	\$ 4,947
本期新增	3,195	1,532
本期使用	(45)	(461)
期末餘額	<u>\$ 9,247</u>	<u>\$ 6,018</u>

二六、退職後福利計畫

108年及107年4月1日至6月30日與108年及107年1月1日至6月30日認列之確定福利計畫相關退休金費用係以107年及106年12月31日精算決定之退休金成本率計算，金額分別為2,009仟元、1,973仟元、4,017仟元及3,945仟元。

二七、權益

	108年6月30日	107年12月31日	107年6月30日
普通股	\$ 4,933,034	\$ 4,933,034	\$ 4,933,034
資本公積	23,744	11,144	7,399
待彌補虧損	(1,130,831)	(1,153,913)	(1,137,754)
其他權益項目	(196,282)	(228,341)	(175,710)
非控制權益	<u>336,172</u>	<u>322,575</u>	<u>323,002</u>
	<u>\$ 3,965,837</u>	<u>\$ 3,884,499</u>	<u>\$ 3,949,971</u>

(一) 股本

普通股

	108年6月30日	107年12月31日	107年6月30日
額定股數(仟股)	<u>2,000,000</u>	<u>2,000,000</u>	<u>2,000,000</u>
額定股本	<u>\$ 20,000,000</u>	<u>\$ 20,000,000</u>	<u>\$ 20,000,000</u>
已發行且已收足股款之 股數(仟股)	<u>493,303</u>	<u>493,303</u>	<u>493,303</u>
已發行股本	\$ 4,933,034	\$ 4,933,034	\$ 4,933,034
發行溢價	<u>-</u>	<u>-</u>	<u>-</u>
	<u>\$ 4,933,034</u>	<u>\$ 4,933,034</u>	<u>\$ 4,933,034</u>

已發行之普通股每股面額為 10 元，每股享有一表決權及收取股利之權利，另 108 年及 107 年 6 月 30 日已發行股本中計 150,000 仟股係威盛公司於 99 年 5 月辦理之私募有價證券，該有價證券之轉讓應受證券交易法第四十三條之八之限制，即自該私募有價證券交付日起滿 3 年後，應先取具臺灣證券交易所核發符合上市標準之同意函，始得向證期局申報補辦公開發行。

(二) 資本公積

	108年6月30日	107年12月31日	107年6月30日
對子公司所有權權益變動	\$ 591	\$ 591	\$ 591
採用權益法認列子公司及關聯企業資本公積之變動數	7,142	5,176	4,263
子公司之股份基礎給付	2,545	2,545	2,545
員工認股權 (附註三三)	13,466	2,832	-
	<u>\$ 23,744</u>	<u>\$ 11,144</u>	<u>\$ 7,399</u>

依照法令規定，資本公積除填補公司虧損外，不得使用，但超過票面金額發行股票所得之溢額（包括以超過面額發行普通股、因合併而發行股票之股本溢價及庫藏股票交易等）、實際取得或處分子公司股權價格與帳面價值差額及受領贈與之所得產生之資本公積，得撥充資本，按股東原有股份之比例發給新股。

依據公司法條文規定，前述資本公積亦得以現金分配。因長期股權投資產生之資本公積，不得作為任何用途。因員工認股權及現金增資保留員工認股權已執行產生之資本公積，得用以彌補虧損。

合併公司 108 年及 107 年 1 月 1 日至 6 月 30 日採權益法認列關聯企業，資本公積之影響數分別增加 1,966 仟元及 3,940 仟元。

(三) 待彌補虧損及股利政策

	108年1月1日 至6月30日
期初餘額	(\$ 1,153,913)
歸屬於本公司業主之淨利	23,082
期末餘額	<u>(\$ 1,130,831)</u>

	107年1月1日 至6月30日
期初餘額	(\$ 1,207,275)
追溯適用 IFRS 9 之影響數	<u>24,353</u>
期初重編後餘額	(1,182,922)
歸屬於本公司業主之淨利	<u>45,168</u>
期末餘額	<u>(\$ 1,137,754)</u>

1. 威盛公司章程規定，年度決算如有盈餘時，依下列順序分派之：

- (1) 提繳稅捐。
- (2) 彌補以往年度虧損。
- (3) 提存百分之十為法定盈餘公積，但法定盈餘公積累積已達本公司資本總額時，不在此限。
- (4) 依法提列或迴轉特別盈餘公積。
- (5) 依前述(1)至(4)款順序分派後，併同累積未分配盈餘，由董事會擬具盈餘分配議案，提請股東會決議分派股東股息紅利。

2. 威盛公司之股利政策將依公司當年度可分配盈餘及資金需求情形，並依主管機關之規定，分配予股東，原則上擬發放之股利以現金股利為優先，亦得以股票股利之方式分派之，惟股票股利分配之比率以不高於股利總額之百分之五十為原則。

本公司章程規定之員工及董監酬勞分派政策，參閱附註二九(六)員工酬勞及董監事酬勞。

法定盈餘公積應提撥至其餘額達公司實收股本總額時為止。法定盈餘公積得用以彌補虧損。公司無虧損時，法定盈餘公積超過實收股本總額 25% 之部分除得撥充股本外，尚得以現金分配。

威盛公司依金管證發字第 1010012865 號函、金管證發字第 1010047490 號函、金管證發字第 1030006415 號及「採用國際財務報導準則 (IFRSs) 後，提列特別盈餘公積之適用疑義問答」規定提列及迴轉特別盈餘公積。嗣後其他股東權益減項餘額有迴轉時，得就迴轉部分分派盈餘。

威盛公司 107 年度盈虧撥補案，業經 108 年 6 月 21 日股東會通過，有關股東會決議之情形，請至臺灣證券交易所之「公開資訊觀測站」查詢。

威盛公司 106 年度盈虧撥補案，業經 107 年 6 月 26 日股東會通過，有關股東會決議之情形，請至臺灣證券交易所之「公開資訊觀測站」查詢。

(四) 其他權益項目

1. 國外營運機構財務報表換算之兌換差額

	108年1月1日 至6月30日	107年1月1日 至6月30日
期初餘額	(\$228,219)	(\$239,453)
當期產生		
換算國外營運機構財務報表所產生之兌換差額	27,640	43,879
採用權益法之關聯企業之換算差額之份額	<u>6,373</u>	<u>19,179</u>
期末餘額	<u>(\$194,206)</u>	<u>(\$176,395)</u>

國外營運機構淨資產自其功能性貨幣換算為合併公司表達貨幣（新台幣）所產生之相關兌換差額，係直接認列為其他綜合損益項下之國外營運機構財務報表換算之兌換差額。先前累計於國外營運機構財務報表換算之兌換差額，於處分國外營運機構時，重分類至損益。

2. 透過其他綜合損益按公允價值衡量之權益工具未實現損益

	108年1月1日 至6月30日
期初餘額	(\$ 122)
當年度產生	
未實現損益－權益工具	(<u>1,954</u>)
期末餘額	<u>(\$ 2,076)</u>

	107年1月1日 至6月30日
期初餘額 (IAS 39)	\$ -
追溯適用 IFRS 9 之影響數	(6,648)
期初餘額 (IFRS 9)	(6,648)
當期產生	
未實現損益－權益工具	7,333
期末餘額	<u>\$ 685</u>

透過其他綜合損益按公允價值衡量之權益工具未實現損益係透過其他綜合損益按公允價值衡量之權益工具投資按公允價值衡量，後續公允價值變動列報於其他綜合損益，並累計於其他權益中。於投資處分時，累積損益直接移轉至保留盈餘，並不重分類為損益。

(五) 非控制權益

	108年1月1日 至6月30日	107年1月1日 至6月30日
期初餘額	\$322,575	\$314,970
歸屬於非控制權益之份額		
本期淨利	14,274	7,909
換算國外營運機構財務 報表所產生之兌換差 額	33	-
採用權益法之關聯企業 之換算差額之份額	-	123
透過其他綜合損益按公 允價值衡量之權益工 具未實現損益	(710)	-
期末餘額	<u>\$336,172</u>	<u>\$323,002</u>

二八、收 入

	108年4月1日 至6月30日	107年4月1日 至6月30日	108年1月1日 至6月30日	107年1月1日 至6月30日
商品銷售收入	\$ 806,014	\$ 612,399	\$ 1,485,162	\$ 1,237,856
勞務收入	<u>657,625</u>	<u>512,458</u>	<u>1,233,533</u>	<u>917,443</u>
	<u>\$ 1,463,639</u>	<u>\$ 1,124,857</u>	<u>\$ 2,718,695</u>	<u>\$ 2,155,299</u>

二九、繼續營業單位淨利

(一) 其他收入

	108年4月1日 至6月30日	107年4月1日 至6月30日	108年1月1日 至6月30日	107年1月1日 至6月30日
租金收入				
營業租賃租金收入				
— 投資性不動產	\$ 32,763	\$ 34,283	\$ 65,354	\$ 68,731
— 其他	3,025	1,692	4,489	4,120
利息收入				
銀行存款	9,171	4,740	16,715	9,081
股利收入	-	155	-	155
其他	14,676	9,459	25,564	15,927
	<u>\$ 59,635</u>	<u>\$ 50,329</u>	<u>\$ 112,122</u>	<u>\$ 98,014</u>

(二) 其他利益及損失

	108年4月1日 至6月30日	107年4月1日 至6月30日	108年1月1日 至6月30日	107年1月1日 至6月30日
金融商品損益				
強制透過損益按公允價值衡量之金融商品	(\$ 15,893)	(\$ 14,070)	\$ 9,127	\$ 14,666
處分不動產、廠房及設備損失	(75)	(1,765)	(5,113)	(5,631)
處分無形資產利益	5,377	6,594	10,754	13,188
淨外幣兌換利益	5,142	16,045	9,921	5,057
賠償損失(附註三八)	(21,614)	-	(21,614)	-
其他	(40)	490	(47)	(335)
	<u>(\$ 27,103)</u>	<u>\$ 7,294</u>	<u>\$ 3,028</u>	<u>\$ 26,945</u>

(三) 財務成本

	108年4月1日 至6月30日	107年4月1日 至6月30日	108年1月1日 至6月30日	107年1月1日 至6月30日
銀行借款利息	\$ 10,519	\$ 9,957	\$ 20,941	\$ 19,302
租賃負債利息	3,340	-	6,896	-
	<u>\$ 13,859</u>	<u>\$ 9,957</u>	<u>\$ 27,837</u>	<u>\$ 19,302</u>

(四) 折舊及攤銷

	108年4月1日 至6月30日	107年4月1日 至6月30日	108年1月1日 至6月30日	107年1月1日 至6月30日
不動產、廠房及設備				
自用	\$ 35,861	\$ 41,589	\$ 73,170	\$ 82,524
營業租賃出租	<u>474</u>	<u>-</u>	<u>870</u>	<u>-</u>
	36,335	41,589	74,040	82,524
使用權資產	<u>26,886</u>	<u>-</u>	<u>53,379</u>	<u>-</u>
無形資產	<u>8,512</u>	<u>17,241</u>	<u>17,182</u>	<u>36,275</u>
合計	<u>\$ 71,733</u>	<u>\$ 58,830</u>	<u>\$ 144,601</u>	<u>\$ 118,799</u>
折舊費用依功能別彙總				
營業成本	\$ 33,820	\$ 22,901	\$ 68,281	\$ 46,001
營業費用	<u>29,401</u>	<u>18,688</u>	<u>59,138</u>	<u>36,523</u>
	<u>\$ 63,221</u>	<u>\$ 41,589</u>	<u>\$ 127,419</u>	<u>\$ 82,524</u>
攤銷費用依功能別彙總				
營業成本	\$ 468	\$ 109	\$ 936	\$ 174
營業費用	<u>8,044</u>	<u>17,132</u>	<u>16,246</u>	<u>36,101</u>
	<u>\$ 8,512</u>	<u>\$ 17,241</u>	<u>\$ 17,182</u>	<u>\$ 36,275</u>

(五) 員工福利費用

	108年4月1日 至6月30日	107年4月1日 至6月30日	108年1月1日 至6月30日	107年1月1日 至6月30日
短期員工福利(包含薪資、獎金及勞健保費)	<u>\$ 785,591</u>	<u>\$ 733,491</u>	<u>\$ 1,564,862</u>	<u>\$ 1,509,028</u>
退職後福利				
確定提撥計畫	23,555	19,969	49,237	40,593
確定福利計畫(附註二六)	<u>2,009</u>	<u>1,973</u>	<u>4,017</u>	<u>3,945</u>
	25,564	21,942	53,254	44,538
股份基礎給付	<u>5,317</u>	<u>-</u>	<u>10,634</u>	<u>-</u>
員工福利費用合計	<u>\$ 816,472</u>	<u>\$ 755,433</u>	<u>\$ 1,628,750</u>	<u>\$ 1,553,566</u>
依功能別彙總				
營業成本	\$ 389,419	\$ 317,557	\$ 762,725	\$ 662,137
推銷費用	113,725	117,580	233,801	238,331
管理費用	59,650	52,719	118,685	102,273
研發費用	<u>253,678</u>	<u>267,577</u>	<u>513,539</u>	<u>550,825</u>
	<u>\$ 816,472</u>	<u>\$ 755,433</u>	<u>\$ 1,628,750</u>	<u>\$ 1,553,566</u>

(六) 員工酬勞及董監事酬勞

本公司係以當年度稅前淨利彌補虧損後分別提撥不低於 5% 及不高於 1% 計算員工及董監事酬勞。108 年及 107 年 1 月 1 日至 6 月 30 日因尚有累積虧損，故應付員工及應付董監酬勞估列金額皆為零。另本公司之子公司－威鋒電子股份有限公司 108 年及 107 年 4

月 1 日至 6 月 30 日與 108 年及 107 年 1 月 1 日至 6 月 30 日估列之員工酬勞及董監事酬勞：

	108年4月1日 至6月30日	107年4月1日 至6月30日	108年1月1日 至6月30日	107年1月1日 至6月30日
員工酬勞	\$ 12,666	\$ 2,969	\$ 20,528	\$ 6,760
董監事酬勞	\$ 845	\$ 297	\$ 1,369	\$ 676

年度合併財務報告通過發布日後若金額仍有變動，則依會計估計變動處理，於次一年度調整入帳。

本公司 107 及 106 年度盈虧撥補案業經董事會決議通過，均未發放員工及董監事酬勞，與 107 及 106 年度財務報表認列之員工及董監事酬勞並無差異。

有關本公司 108 及 107 年董事會決議之員工及董監事酬勞資訊，請至台灣證券交易所「公開資訊觀測站」查詢。

(七) 減損損失 (迴轉)

	108年4月1日 至6月30日	107年4月1日 至6月30日	108年1月1日 至6月30日	107年1月1日 至6月30日
應收帳款	\$ -	\$ 1,721	\$ 841	\$ 1,721
存貨跌價及報廢損失 (包含於營業成本)	\$ 19,192	\$ 22,301	\$ 35,763	\$ 14,785

三十、繼續營業單位所得稅

(一) 認列於損益之所得稅費用之主要組成項目如下：

	108年4月1日 至6月30日	107年4月1日 至6月30日	108年1月1日 至6月30日	107年1月1日 至6月30日
當期所得稅				
本期產生者	\$ 9,692	\$ 432	\$ 10,630	\$ 927
未分配盈餘加徵	1,070	-	1,070	-
以前年度之調整	(139)	-	(139)	-
	<u>10,623</u>	<u>432</u>	<u>11,561</u>	<u>927</u>
遞延所得稅				
本期產生者	(438)	-	(438)	-
稅率變動	-	-	-	1,511
	<u>(438)</u>	<u>-</u>	<u>(438)</u>	<u>1,511</u>
認列於損益之所得稅 費用	\$ <u>10,185</u>	\$ <u>432</u>	\$ <u>11,123</u>	\$ <u>2,438</u>

我國於 107 年修正中華民國所得稅法，將營利事業所得稅稅率由 17% 調整為 20%，因稅率變動應認列於損益之遞延所得稅損失已

於稅率變動當期全數認列。此外，107 年度未分配盈餘所適用之稅率將由 10%調降為 5%。

(二) 所得稅核定情形

除威盛公司之營利事業所得稅結算申報業經稅捐稽徵機關核定至 105 年度外，其中華民國境內子公司皆業經稅捐稽徵機關核定至 106 年度。

三一、每股盈餘

單位：每股元

	108年4月1日 至6月30日	107年4月1日 至6月30日	108年1月1日 至6月30日	107年1月1日 至6月30日
基本每股盈餘	\$ 0.02	\$ 0.04	\$ 0.05	\$ 0.09
稀釋每股盈餘	\$ 0.02		\$ 0.05	

用以計算繼續營業單位每股盈餘之淨利及普通股加權平均股數如下：

本期淨利

	108年4月1日 至6月30日	107年4月1日 至6月30日	108年1月1日 至6月30日	107年1月1日 至6月30日
用以計算基本每股盈餘之淨利	\$ 10,642	\$ 17,405	\$ 23,082	\$ 45,168

股數

單位：仟股

	108年4月1日 至6月30日	107年4月1日 至6月30日	108年1月1日 至6月30日	107年1月1日 至6月30日
用以計算基本每股盈餘之普通股加權平均股數	493,303	493,303	493,303	493,303

威盛公司流通在外之非既得員工認股權證因執行價格高於 108 年 1 月 1 日至 6 月 30 日股份之平均市價，因具反稀釋作用，故未納入稀釋每股盈餘之計算。

三二、非現金交易

合併公司 108 年及 107 年 1 月 1 日至 6 月 30 日購置不動產、廠房及設備價款於報導期間結束日尚未支付金額分別為 6,543 仟元及 5,860 仟元，另合併公司 108 年及 107 年 1 月 1 日至 6 月 30 日購買無形資產

一 電腦軟體價款於報導期間結束日尚未支付金額分別為 11,086 仟元及 26,913 仟元。

三三、股份基礎給付協議

本公司於 107 年 11 月給與員工認股權 4,210 仟單位，每一單位可認購普通股 1 股。給與對象包含本公司及子公司符合特定條件之員工。認股權之存續期間均為 10 年，憑證持有人於發行屆滿 2 年之日起，可按下列時程及比例行使認股權：

<u>認 股 權 憑 證 授 予 期 間</u>	<u>累 計 最 高 可 行 使 認 股 比 例</u>
屆滿 2 年	50%
屆滿 3 年	75%
屆滿 4 年	100%

認股權行使價格為發行當日本公司普通股收盤價格，認股權發行後，遇有本公司普通股股份發生變動時，認股權行使價格依規定公式予以調整。

108 年 1 月 1 日至 6 月 30 日員工認股權之相關資訊如下：

<u>員 工 認 股 權</u>	<u>單 位 (仟)</u>	<u>加 權 平 均 行 使 價 格 (元)</u>
期初流通在外	4,210	\$ 24.90
本期給與	-	-
期末流通在外	<u>4,210</u>	24.90
期末可執行	<u>-</u>	

截至 108 年 6 月 30 日及 107 年 12 月 31 日，流通在外之員工認股權相關資訊如下：

	<u>108年6月30日</u>	<u>107年12月31日</u>
行使價格之範圍 (元)	\$ 24.90	\$ 24.90
加權平均剩餘合約期限 (年)	7.17 年	7.67 年

本公司給與之員工認股權使用 Binomial Model 評價模式，評價模式所採用之輸入值如下：

	107 年 11 月
給與日股價	24.90 元
行使價格	24.90 元
預期波動率	54.67%
存續期間	10 年
預期股利率	-
無風險利率	0.9068%

預期波動率係以本公司最近 10 年台灣經濟新報社之上市除權息調整後之股價計算報酬率年化標準差為依據。

合併公司於 108 年 4 月 1 日至 6 月 30 日及 1 月 1 日至 6 月 30 日認列之酬勞成本分別為 5,317 仟元及 10,634 仟元。

三四、資本風險管理

合併公司進行資本管理以確保集團內各企業能夠於繼續經營之前提下，藉由將債務及權益餘額最適化，以使股東報酬極大化。合併公司之整體策略於 107 年後並無變化。

合併公司資本結構係由合併公司之淨債務（即借款減除現金及約當現金）及歸屬於本公司業主之權益（即股本、資本公積、保留盈餘及其他權益項目）組成。

合併公司不須遵守其他外部資本規定。

三五、金融工具

(一) 公允價值之資訊

1. 非按公允價值衡量之金融工具

合併公司管理階層認為非按公允價值衡量之金融資產及金融負債之帳面金額趨近其公允價值及以成本衡量之金融資產其公允價值無法可靠衡量。

2. 認列於合併資產負債表之公允價值衡量

下表提供了金融工具於原始認列後以公允價值衡量方式之分析，衡量方式係基於公允價值可觀察之程度分為第一至三級。

(1) 第一級公允價值衡量係指以來自活絡市場相同資產或負債之公開報價（未經調整）。

(2) 第二級公允價值衡量係指除第一級之公開報價外，以屬於該資產或負債直接（亦即價格）或間接（亦即由價格推導而得）可觀察之輸入值推導公允價值。

(3) 第三級公允價值衡量係指評價技術係非以可觀察市場資料為基礎之資產或負債之輸入值（不可觀察之輸入值）推導公允價值。

108年6月30日

	第 一 級	第 二 級	第 三 級	合 計
<u>透過損益按公允價值衡</u>				
<u>量之金融資產</u>				
國內上市（櫃）股票	\$ 186,259	\$ -	\$ -	\$ 186,259
國內外未上市（櫃）股票	-	27,855	4,112	31,967
衍生工具	-	1,447	-	1,447
	<u>\$ 186,259</u>	<u>\$ 29,302</u>	<u>\$ 4,112</u>	<u>\$ 219,673</u>
<u>透過其他綜合損益按公</u>				
<u>允價值衡量之金融資</u>				
<u>產</u>				
權益工具投資				
— 國外未上市（櫃）股票	\$ -	\$ 63,286	\$ 50,585	\$ 113,871

107年12月31日

	第 一 級	第 二 級	第 三 級	合 計
<u>透過損益按公允價值</u>				
<u>衡量之金融資產</u>				
國內上市（櫃）股票	\$ 184,609	\$ -	\$ -	\$ 184,609
國內外未上市（櫃）股票	-	21,052	4,883	25,935
	<u>\$ 184,609</u>	<u>\$ 21,052</u>	<u>\$ 4,883</u>	<u>\$ 210,544</u>
<u>透過其他綜合損益按</u>				
<u>公允價值衡量之金融</u>				
<u>資產</u>				
權益工具投資				
— 國外未上市（櫃）股票	\$ -	\$ 47,444	\$ 50,585	\$ 98,029
<u>透過損益按公允價值</u>				
<u>衡量之金融負債</u>				
衍生工具	\$ -	\$ 1,093	\$ -	\$ 1,093

107年6月30日

	第 一 級	第 二 級	第 三 級	合 計
<u>透過損益按公允價值</u>				
<u> 衡量之金融資產</u>				
國內上市(櫃)股票	\$ 315,505	\$ -	\$ -	\$ 315,505
國內外未上市(櫃)股票	-	24,869	4,029	28,898
衍生工具	-	5,385	-	5,385
	<u>\$ 315,505</u>	<u>\$ 30,254</u>	<u>\$ 4,029</u>	<u>\$ 349,788</u>
<u>透過其他綜合損益按</u>				
<u> 公允價值衡量之金融</u>				
<u> 資產</u>				
權益工具投資				
一國外未上市(櫃)				
股票	\$ -	\$ 45,325	\$ 55,000	\$ 100,325

108年及107年1月1日至6月30日無第一級與第二級公允價值衡量間移轉之情形。

3. 金融工具以第3等級公允價值衡量之調節

108年1月1日至6月30日

	透過損益按公允價 值衡量之金融資產 權 益 工 具	透過其他綜合損益 按公允價值衡量 之 金 融 資 產 權 益 工 具
期初餘額	\$ 4,883	\$ 50,585
認列於其他利益及損失	(771)	-
期末餘額	<u>\$ 4,112</u>	<u>\$ 50,585</u>

107年1月1日至6月30日

	透過損益按公允價 值衡量之金融資產 權 益 工 具	透過其他綜合損益 按公允價值衡量 之 金 融 資 產 權 益 工 具
期初餘額	\$ 3,035	\$ 55,000
認列於其他利益及損失	1,467	-
處 分	(473)	-
期末餘額	<u>\$ 4,029</u>	<u>\$ 55,000</u>

4. 衡量公允價值所採用之評價技術及假設

金融資產及金融負債之公允價值係依下列方式決定：

- (1) 具標準條款與條件並於活絡市場交易之金融資產及金融負債，其公允價值係分別參照市場報價決定（包括上市之可

贖回公司債、股票、匯票、公司債及無到期日債券)。若無市場價格可供參考時，則採用評價方法估計。合併公司採用評價方法所使用之估計及假設，與市場參與者於金融商品訂價時用以作為估計及假設之資訊一致。

(2) 衍生工具如有活絡市場公開報價時，則以此市場價格為公允價值。若無市場價格可供參考時，非選擇權衍生工具係採用衍生商品存續期間適用殖利率曲線以現金流量折現分析計算公允價值，選擇權衍生工具係採用選擇權定價模式計算公允價值。合併公司採用評價方法所使用之估計及假設，與市場參與者於金融商品訂價時用以作為估計及假設之資訊一致。

(3) 第 2 等級公允價值衡量之評價技術及輸入值

金融工具類別	評價技術及輸入值
國內外未上市(櫃)股票	市場法：依國內及國外可類比產業上市(櫃)公司可觀察股票價格及流動性進行評估而得。
衍生工具	
遠期外匯合約	以遠期匯率報價及由配合合約到期期間之報價利率推導之殖利率曲線衡量。

(4) 第 3 等級公允價值衡量之評價技術及輸入值

金融工具類別	評價技術及輸入值
國內外未上市(櫃)股票	市場法：係以可類比標的之交易價格為依據，考量評價標的與可類比標的間之差異，以適當之乘數估算評價標的之價值。

合併公司公允價值衡量歸類為第 3 等級之權益工具投資，因無活絡市場公開報價而參考廣為市場參與者使用之評價、投資標的之淨資產價值及交易對手報價，因實務上無法充分掌握重大不可觀察輸入值與公允價值之關係，故未揭露量化資訊。

(5) 公允價值歸類於第 3 等級之評價流程

合併公司管理部門確認評價資料來源係可靠、獨立、與其他資源一致以及代表可執行價格，並進行資料及其他任何必要之公允價值調整，以確保評價結果係屬合理。

(6) 對第 3 等級之公允價值衡量，公允價值對合理可能替代假設之敏感度分析

合併公司對金融工具之公允價值衡量係屬合理，對第 3 等級之公允價值衡量無使用自建評價模型，故無需執行可能替代假設之敏感度分析。

(二) 金融工具之種類

	108年6月30日	107年12月31日	107年6月30日
<u>金融資產</u>			
透過損益按公允價值 衡量			
強制透過損益按公 允價值衡量	\$ 219,673	\$ 210,544	\$ 349,788
按攤銷後成本衡量之金 融資產(註1)	2,872,870	2,724,038	2,310,077
透過其他綜合損益按公 允價值衡量之金融資 產－權益工具投資	113,871	98,029	100,325
<u>金融負債</u>			
透過損益按公允價值 衡量	-	1,093	-
按攤銷後成本衡量(註2)	4,262,030	3,764,423	3,928,082

註 1：餘額係包含現金及約當現金、原始到期日超過 3 個月之定期存款、應收帳款(含關係人)、其他應收款、存出保證金及其他金融資產－非流動等按攤銷後成本衡量之金融資產。

註 2：餘額係包含應付票據、應付帳款(含關係人)、其他應付款(含關係人)、租賃負債、應付租賃款、長期應付款項(含關係人)、長期應付票券(含一年內到期)、長期借款(含一年內到期)及存入保證金等按攤銷後成本衡量之金融負債。

(三) 財務風險管理目的與政策

合併公司主要金融工具包括權益投資、應收帳款、應付帳款、租賃負債及長期借款。合併公司之財務管理部門係為各業務單位提供服務，統籌協調進入國內與國際金融市場操作，藉由依照風險程度與廣度分析暴險之內部風險報告監督及管理合併公司營運有關之財務風險。該等風險包括市場風險（包含匯率風險、利率風險及其他價格風險）、信用風險及流動性風險。

合併公司透過衍生金融工具規避暴險，以減輕該等風險之影響。衍生金融工具之運用受合併公司董事會通過之政策所規範，其為匯率風險、利率風險、信用風險、衍生金融工具與非衍生金融工具之運用以及剩餘流動資金之投資書面原則。

1. 市場風險

合併公司之營運活動使合併公司承擔之主要財務風險為外幣匯率變動風險（參閱下述(1)）以及利率變動風險（參閱下述(2)）。

合併公司有關金融工具市場風險之暴險及其對該等暴險之管理與衡量方式並無改變。

(1) 匯率風險

合併公司從事外幣計價之銷貨與進貨交易，因而使合併公司產生匯率變動暴險。合併公司之銷售額中約有 93% 非以發生交易集團個體之功能性貨幣計價，而成本金額中約有 77% 非以發生交易集團個體之功能性貨幣計價。

合併公司於資產負債表日非功能性貨幣計價之貨幣性資產與貨幣性負債帳面金額（包含合併財務報表中已沖銷之非功能性貨幣計價之貨幣性項目）如下：

	108年6月30日	107年12月31日	107年6月30日
資 產			
美 元	\$ 1,924,442	\$ 1,890,351	\$ 1,450,519
人 民 幣	147,815	155,212	153,418
港 幣	13,933	12,507	12,427

(接次頁)

(承前頁)

	108年6月30日	107年12月31日	107年6月30日
歐 元	\$ 2,837	\$ 6,049	\$ 13,200
<u>負 債</u>			
美 元	367,148	324,003	378,019
人 民 幣	367,584	364,683	363,342
港 幣	1,739	1,883	1,440
歐 元	-	311	1,585

合併公司於資產負債表日具匯率風險暴險之衍生工具帳面金額如下：

	108年6月30日	107年12月31日	107年6月30日
<u>資 產</u>			
美 元	\$ 1,447	\$ -	\$ 5,385
<u>負 債</u>			
美 元	-	1,093	-

敏感度分析

合併公司主要受到美元及人民幣匯率波動之影響。

下表詳細說明當各攸關外幣對新台幣（功能性貨幣）之匯率增加及減少 2% 時，合併公司之敏感度分析。2% 係為集團內部向主要管理階層報告匯率風險時所使用之敏感度比率，亦代表管理階層對外幣匯率之合理可能變動範圍之評估。敏感度分析僅包括流通在外之外幣貨幣性項目及遠期外匯合約，並將其期末之換算以匯率變動 2% 予以調整。敏感度分析之範圍包括外部借款中非以債權人或借入功能性貨幣計價者。下表之正數係表示當各相關貨幣相對於新台幣升值 2% 時，將使稅後淨利或權益增加之金額；當各相關外幣相對於新台幣貶值 2% 時，其對稅前淨利或權益之影響將為同金額之負數。

	美 元 之 影 響		人 民 幣 之 影 響	
	108年1月1日 至6月30日	107年1月1日 至6月30日	108年1月1日 至6月30日	107年1月1日 至6月30日
損 益	\$ 14,920	\$ 10,972	\$ 50	(\$ 1)
權 益	21,009	14,803	(4,445)	(4,197)

(2) 利率風險

合併公司於資產負債表日受利率暴險之金融資產及金融負債帳面金額如下：

	108年6月30日	107年12月31日	107年6月30日
具公允價值利率風險			
－金融資產	\$ 1,827,557	\$ 1,771,674	\$ 1,185,301
－金融負債	625,672	299,439	309,841
具現金流量利率風險			
－金融負債	2,329,226	2,168,476	2,285,137

敏感度分析

下列敏感度分析係依衍生及非衍生工具於資產負債表日之利率暴險而決定。對於具公允價值利率風險之金融資產主要係定期存款，由於承作時之利率已確定，故不受到利率變動風險所影響，因此不列入敏感度分析之範圍。另對於具公允價值利率風險之金融負債，由於借款時之利率已確定，故不受到利率變動風險所影響，因此亦不列入敏感度分析之範圍。對於具現金流量風險（浮動利率）之金融負債，其分析方式係假設資產負債表日流通在外之負債金額於報導期間皆流通在外。集團內部向主要管理階層報告利率時所使用之變動率為利率增加或減少 0.1%，此亦代表管理階層對利率之合理可能變動範圍之評估。

若利率增加／減少 0.1%，在所有其他變數維持不變之情況下，合併公司 108 年及 107 年 1 月 1 日至 6 月 30 日之稅前淨利將分別減少／增加 1,165 仟元及 1,143 仟元，主因為合併公司之變動利率借款之暴險。

(3) 其他價格風險

合併公司因上市櫃權益證券投資而產生權益價格暴險。合併公司權益價格風險主要集中於台灣證券交易所股份有限公司及財團法人中華民國證券櫃檯買賣中心之權益工具。

敏感度分析

下列敏感度分析係依資產負債表日之權益價格暴險進行。

若權益價格上漲／下跌 10%，108 年及 107 年 1 月 1 日至 6 月 30 日稅後損益將因透過損益按公允價值衡量金融資產之公允價值上升／下跌而增加／減少 21,823 仟元及 34,440 仟元。108 年及 107 年 1 月 1 日至 6 月 30 日稅後其他綜合損益將因透過其他綜合損益按公允價值衡量金融資產之公允價值上升／下跌而增加／減少 11,387 仟元及 10,033 仟元。

2. 信用風險

信用風險係指交易對方拖欠合約義務而造成集團財務損失之風險。截至資產負債表日，合併公司可能因交易對方未履行義務及合併公司提供財務保證造成財務損失之最大信用風險暴險主要係來自於合併資產負債表所認列之金融資產帳面金額及合併公司提供財務保證所產生之或有負債。

合併公司採行之政策係僅與信譽卓著之對象進行交易，並於必要情形下取得足額之擔保以減輕因拖欠所產生財務損失之風險。合併公司使用其他公開可取得之財務資訊及彼此交易記錄對主要客戶進行評等，並持續監督信用暴險以及交易對方之信用評等，且將總交易金額分散至各信用評等合格之客戶，每年亦複核及核准之交易對方信用額度限額控制信用暴險。

合併公司應收帳款之信用風險主要係集中於合併公司前四大客戶，截至 108 年 6 月 30 日暨 107 年 12 月 31 日及 6 月 30 日止，前四大客戶之應收帳款合計數分別為 251,769 仟元、195,202 仟元及 191,791 仟元，應收帳款總額來自前述客戶之比率分別為 53%、47%及 54%。

3. 流動性風險

合併公司係透過管理及維持足夠部位之現金及約當現金以支應集團營運並減輕現金流量波動之影響。合併公司管理階層監督銀行融資額度使用狀況並確保借款合同條款之遵循。

(1) 流動性及利率風險表

下表詳細說明合併公司已約定還款期間之非衍生金融負債剩餘合約到期分析，並以金融負債未折現現金流量編製，其包括利息及本金之現金流量。

以浮動利率支付之利息現金流量，其未折現之利息金額係依據資產負債表日殖利率曲線推導而得。

108年6月30日

	加權平均有效 利率(%)	要求即付或 短於1個月	1至3個月	3個月至1年	1至5年	5年以上	合 計
非衍生金融負債							
無附息負債	-	\$ 520,191	\$ 504,140	\$ 276,973	\$ 5,828	\$ -	\$ 1,307,132
租賃負債	1.70%~5.23%	14,749	17,024	74,856	191,941	36,265	334,835
固定利率工具	1.50%	-	-	-	290,837	-	290,837
浮動利率工具	1.55%	50,000	-	330,000	1,949,226	-	2,329,226
		<u>\$ 584,940</u>	<u>\$ 521,164</u>	<u>\$ 681,829</u>	<u>\$ 2,437,832</u>	<u>\$ 36,265</u>	<u>\$ 4,262,030</u>

107年12月31日

	加權平均有效 利率(%)	要求即付或 短於1個月	1至3個月	3個月至1年	1至5年	5年以上	合 計
非衍生金融負債							
無附息負債	-	\$ 492,285	\$ 566,607	\$ 231,573	\$ 6,043	\$ -	\$ 1,296,508
應付租賃款	10.50%	419	849	4,012	5,763	-	11,043
固定利率工具	1.50%	-	-	-	288,396	-	288,396
浮動利率工具	1.54%	-	-	50,000	2,118,476	-	2,168,476
		<u>\$ 492,704</u>	<u>\$ 567,456</u>	<u>\$ 285,585</u>	<u>\$ 2,418,678</u>	<u>\$ -</u>	<u>\$ 3,764,423</u>

107年6月30日

	加權平均有效 利率(%)	要求即付或 短於1個月	1至3個月	3個月至1年	1至5年	5年以上	合 計
非衍生金融負債							
無附息負債	-	\$ 519,036	\$ 473,080	\$ 335,932	\$ 5,056	\$ -	\$ 1,333,104
應付租賃款	10.50%	398	764	3,806	8,472	-	13,440
固定利率工具	1.50%	-	-	-	296,401	-	296,401
浮動利率工具	1.55%	-	-	-	2,285,137	-	2,285,137
		<u>\$ 519,434</u>	<u>\$ 473,844</u>	<u>\$ 339,738</u>	<u>\$ 2,595,066</u>	<u>\$ -</u>	<u>\$ 3,928,082</u>

上述非衍生金融資產及負債之浮動利率工具金額，將因浮動利率與資產負債表日所估計之利率不同而改變。

下表詳細說明合併公司針對衍生金融工具所作之流動性分析，就採總額交割之衍生工具，係以未折現之總現金流入及流出為基礎編製。當應付或應收金額不固定時，揭露之金額係依資產負債表日殖利率曲線所推估之預計利率決定。

108年6月30日

總額交割 遠期外匯合約	要求即付或				
	短於1個月	1至3個月	3個月至1年	1至5年	5年以上
一流入	\$ 92,650	\$ 279,721	\$ 52,472	\$ -	\$ -
一流出	(92,083)	(278,902)	(52,411)	-	-
	<u>\$ 567</u>	<u>\$ 819</u>	<u>\$ 61</u>	<u>\$ -</u>	<u>\$ -</u>

107年12月31日

總額交割 遠期外匯合約	要求即付或				
	短於1個月	1至3個月	3個月至1年	1至5年	5年以上
一流入	\$ 91,484	\$ 36,342	\$ -	\$ -	\$ -
一流出	(92,210)	(36,709)	-	-	-
	<u>(\$ 726)</u>	<u>(\$ 367)</u>	<u>\$ -</u>	<u>\$ -</u>	<u>\$ -</u>

107年6月30日

總額交割 遠期外匯合約	要求即付或				
	短於1個月	1至3個月	3個月至1年	1至5年	5年以上
一流入	\$ 79,201	\$ 30,376	\$ 105,564	\$ -	\$ -
一流出	(75,680)	(29,810)	(104,266)	-	-
	<u>\$ 3,521</u>	<u>\$ 566</u>	<u>\$ 1,298</u>	<u>\$ -</u>	<u>\$ -</u>

(2) 融資及授信額度

	108年6月30日	107年12月31日	107年6月30日
無擔保融資及授信額度，每年重新檢視			
— 已動用金額	\$ 550,000	\$ 300,000	\$ 570,000
— 未動用金額	<u>350,000</u>	<u>500,000</u>	<u>280,000</u>
	<u>\$ 900,000</u>	<u>\$ 800,000</u>	<u>\$ 850,000</u>
有擔保融資及授信額度，每年重新檢視			
— 已動用金額	\$ 1,780,000	\$ 1,870,000	\$ 1,716,000
— 未動用金額	<u>720,000</u>	<u>80,000</u>	<u>234,000</u>
	<u>\$ 2,500,000</u>	<u>\$ 1,950,000</u>	<u>\$ 1,950,000</u>

三六、關係人交易

威盛公司及子公司間之交易、帳戶餘額、收益及費損於合併時全數予以銷除，故未揭露於本附註。合併公司與其他關係人間之交易如下：

(一) 關係人名稱及其關係

關 係 人 名 稱	與 合 併 公 司 之 關 係
VIA Telecom Co., Ltd.	關聯企業
威睿電通股份有限公司	關聯企業
Via Alliance Technology, Inc.	關聯企業
惟翔科技股份有限公司	關聯企業
英屬蓋曼群島商威望國際娛樂股份有限公司	關聯企業
上海兆芯集成電路有限公司	關聯企業
北京兆芯電子科技有限公司	關聯企業
長芯盛(武漢)科技有限公司	關聯企業
VIA Alliance Semiconductor (BVI) Co., Ltd.	關聯企業
艾齊迪通訊科技(北京)有限公司	實質關係人
宏達通訊有限公司	實質關係人
Xanbase Investment Co., Ltd.	實質關係人
威連科技股份有限公司	實質關係人
宏達國際電子股份有限公司	實質關係人
武漢多普達通訊有限公司	實質關係人
上華投資諮詢(上海)有限公司	實質關係人
全達國際股份有限公司	實質關係人
廣上科技(廣州)有限公司	實質關係人
建達國際股份有限公司	實質關係人

(二) 營業交易

	108年4月1日 至6月30日	107年4月1日 至6月30日	108年1月1日 至6月30日	107年1月1日 至6月30日
銷貨收入				
關聯企業				
上海兆芯集成電路 有限公司	\$ 127,251	\$ 613	\$ 156,220	\$ 4,027
其 他	46,782	36,415	105,307	69,058
實質關係人	2,226	2,604	8,591	4,806
	<u>\$ 176,259</u>	<u>\$ 39,632</u>	<u>\$ 270,118</u>	<u>\$ 77,891</u>

對關係人之銷貨價格除部分無類似商品可資比較及對部分關係人之銷售量大，其價格較一般為低外，其餘與一般客戶相較無重大

差異。另收款期間除對部分關係人採債權債務相抵外，餘與一般客戶相較無重大差異。

	108年4月1日 至6月30日	107年4月1日 至6月30日	108年1月1日 至6月30日	107年1月1日 至6月30日
<u>其他營業收入</u>				
關聯企業				
上海兆芯集成電路 有限公司	\$ 93,861	\$ 87,465	\$ 138,944	\$ 89,338
VIA Alliance Semiconductor (BVI) Co., Ltd.	529,175	416,719	1,022,439	812,273
其 他	3,838	3,620	7,963	6,994
實質關係人	<u>5,334</u>	<u>2</u>	<u>5,336</u>	<u>2</u>
	<u>\$ 632,208</u>	<u>\$ 507,806</u>	<u>\$ 1,174,682</u>	<u>\$ 908,607</u>

合併公司與上述關係人簽訂技術服務合約，依合約計算之收入帳列其他營業收入項下。

	108年4月1日 至6月30日	107年4月1日 至6月30日	108年1月1日 至6月30日	107年1月1日 至6月30日
<u>進 貨</u>				
關聯企業	\$ 10,530	\$ 9,843	\$ 20,793	\$ 14,371
實質關係人	<u>12,685</u>	<u>15,704</u>	<u>20,985</u>	<u>17,583</u>
	<u>\$ 23,215</u>	<u>\$ 25,547</u>	<u>\$ 41,778</u>	<u>\$ 31,954</u>

對關係人之進貨價格及付款期間與一般廠商相較無重大差異。

資產負債表日之應收關係人款項餘額如下：

	108年6月30日	107年12月31日	107年6月30日
關聯企業			
上海兆芯集成電路 有限公司	\$ 120,285	\$ 4,922	\$ 89,124
其 他	6,962	6,412	6,721
實質關係人	<u>3,066</u>	<u>4,182</u>	<u>3,071</u>
	<u>\$ 130,313</u>	<u>\$ 15,516</u>	<u>\$ 98,916</u>

資產負債表日之應付關係人款項餘額如下：

	108年6月30日	107年12月31日	107年6月30日
關聯企業	\$ 9,210	\$ 11,474	\$ 9,804
實質關係人	<u>9,159</u>	<u>7,746</u>	<u>1,508</u>
	<u>\$ 18,369</u>	<u>\$ 19,220</u>	<u>\$ 11,312</u>

流通在外之應付關係人款項餘額係未提供擔保且將以現金清償，應收關係人款項未收取保證。

(三) 承租協議

租賃負債

	108年6月30日	107年12月31日	107年6月30日
實質關係人			
上華投資諮詢(上海)有限公司	\$ 27,327	\$ -	\$ -
其他	878	-	-
	<u>\$ 28,205</u>	<u>\$ -</u>	<u>\$ -</u>

利息費用

	108年4月1日 至6月30日	107年4月1日 至6月30日	108年1月1日 至6月30日	107年1月1日 至6月30日
實質關係人				
上華投資諮詢(上海)有限公司	\$ 302	\$ -	\$ 636	\$ -
其他	4	-	9	-
	<u>\$ 306</u>	<u>\$ -</u>	<u>\$ 645</u>	<u>\$ -</u>

租賃費用

	108年4月1日 至6月30日	107年4月1日 至6月30日	108年1月1日 至6月30日	107年1月1日 至6月30日
實質關係人				
上華投資諮詢(上海)有限公司	\$ -	\$ 4,057	\$ -	\$ 8,301
其他	70	22	122	45
	<u>\$ 70</u>	<u>\$ 4,079</u>	<u>\$ 122</u>	<u>\$ 8,346</u>

合併公司向上述關係人承租辦公室，其租金價格係依鄰近地區租金行情協商議定。

(四) 對主要管理階層之獎酬

108年及107年1月1日至6月30日對董事及其他主要管理階層之薪酬總額如下：

	108年4月1日 至6月30日	107年4月1日 至6月30日	108年1月1日 至6月30日	107年1月1日 至6月30日
短期員工福利	\$ 12,439	\$ 12,845	\$ 24,530	\$ 26,105
股份基礎給付	1,440	-	2,880	-
退職後福利	241	220	471	458
董事車馬費	20	20	30	40
	<u>\$ 14,140</u>	<u>\$ 13,085</u>	<u>\$ 27,911</u>	<u>\$ 26,603</u>

董事及其他主要管理階層之薪酬係由薪酬委員會依照個人績效及市場趨勢決定。

(五) 其他關係人交易

1. 租賃事項－租金收入

	108年4月1日 至6月30日	107年4月1日 至6月30日	108年1月1日 至6月30日	107年1月1日 至6月30日
關聯企業				
上海兆芯集成 電路有限公 司	\$ 22,173	\$ 22,675	\$ 44,335	\$ 45,017
其 他	62	112	126	212
實質關係人				
宏達通訊有限 公司	7,411	6,780	14,029	14,792
其 他	4,613	4,506	7,706	8,494
	<u>\$ 34,259</u>	<u>\$ 34,073</u>	<u>\$ 66,196</u>	<u>\$ 68,515</u>

合併公司將所購入土地及建物未使用部分出租與上述關係人，其租金價格係依鄰近地區租金行情協商議定。

2. 其他收入

	108年4月1日 至6月30日	107年4月1日 至6月30日	108年1月1日 至6月30日	107年1月1日 至6月30日
關聯企業	\$ 585	\$ 868	\$ 1,169	\$ 1,440
實質關係人				
上華投資諮詢 (上海)有限 公司	6,775	1,263	6,775	1,263
威連科技股份 有限公司	1,050	1,050	2,111	2,100
其 他	324	1,058	648	1,382
	<u>\$ 8,734</u>	<u>\$ 4,239</u>	<u>\$ 10,703</u>	<u>\$ 6,185</u>

合併公司提供關聯企業及實質關係人一般管理、技術諮詢及軟體使用等服務。上述依約定計算之勞務收入帳列其他收入項下，餘為出售予關係人之樣品或雜項購置收入。

3. 其他應收款

	108年6月30日	107年12月31日	107年6月30日
關聯企業	\$ 8	\$ 392	\$ 364
實質關係人			
Xanbase			
Investment			
Co., Ltd.	20,251	20,451	18,794
全達國際股份有			
限公司	320	5,175	92
其他	3,258	2,105	4,087
	<u>\$ 23,837</u>	<u>\$ 28,123</u>	<u>\$ 23,337</u>

4. 資金融通情形

		108年1月1日至6月30日			
貸 予 對 象	往 來 科 目	最 高 餘 額	期 末 餘 額	利 率 區 間 %	利 息 支 出
實質關係人—武漢多普 達通訊有限公司	長期應付款	<u>\$294,746</u>	<u>\$290,837</u>	1.50%	<u>\$ 2,207</u>

		107年1月1日至6月30日			
貸 予 對 象	往 來 科 目	最 高 餘 額	期 末 餘 額	利 率 區 間 %	利 息 支 出
實質關係人—武漢多普 達通訊有限公司	長期應付款	<u>\$298,024</u>	<u>\$296,401</u>	1.50%	<u>\$ 2,241</u>

5. 其他應付款

	108年6月30日	107年12月31日	107年6月30日
關聯企業	\$ 552	\$ 556	\$ 2,410
實質關係人	378	22,582	12,812
	<u>\$ 930</u>	<u>\$ 23,138</u>	<u>\$ 15,222</u>

6. 預收款項

	108年6月30日	107年12月31日	107年6月30日
關聯企業	\$ 24	\$ 4,213	\$ 9,216
實質關係人	434	1,418	432
	<u>\$ 458</u>	<u>\$ 5,631</u>	<u>\$ 9,648</u>

合併公司之預收款項主要係對上述關係人之預收技術服務收入及預收貨款。

7. 預付款項

	108年6月30日	107年12月31日	107年6月30日
實質關係人－宏達國際電子股份有限公司	\$ -	\$ -	\$ 3,874

合併公司之預付款項主要係對上述關係人之預付貨款。

8. 財產交易

合併公司原於 103 年 1 月與上海兆芯集成電路有限公司（以下簡稱兆芯公司）簽訂合作開發產品之利潤分配協議，兆芯公司先行預付合併公司美金 3,500 萬元（折合人民幣 213,500 仟元）之保證金，帳列暫收款項下。104 年 6 月雙方中止原協議，並約定將該保證金轉作合併公司轉讓部分 CBP 芯片之相關技術資料予兆芯公司之對價，上述技術資產之處分計產生處分無形資產利益人民幣 213,500 仟元；而合併公司對兆芯公司具有重大影響力，因此依持股比例消除未實現利益計人民幣 42,487 仟元，上述之未實現利益將俟兆芯公司持有該技術資產於未來效益期間攤銷時，逐期予以認列。截至 108 年 6 月 30 日，上述未實現利益計人民幣 25,138 仟元。

三七、質抵押之資產

合併公司下列資產業經提供為長期借款及法院執行扣押之擔保品：

	108年6月30日	107年12月31日	107年6月30日
不動產、廠房及設備－淨額	\$ 1,092,789	\$ 1,078,072	\$ 1,549,554
投資性不動產	242,481	242,281	1,904,593
使用權資產－土地使用權	82,464	-	-
存出保證金	11,226	-	-
其他金融資產	95,578	-	-
預付租賃款－土地使用權	-	82,834	86,225
	<u>\$ 1,524,538</u>	<u>\$ 1,403,187</u>	<u>\$ 3,540,372</u>

三八、重大或有負債／未認列之合約承諾／期後事項

合併公司於資產負債表日之重大承諾事項及或有事項如下：

- (一) 合併公司截至 108 年 6 月 30 日止，因進口貨物而開立關稅保證額度為 4,550 仟元。
- (二) 威盛公司與 United Communications (Holdings) Corporation (以下簡稱 UCC) 雙方簽訂開發銷售合約，後因雙方對各自之權利義務理解及認知有所歧異，致產生爭議，於 97 年 5 月交付香港國際仲裁中心進行仲裁；於 103 年經仲裁結果認定威盛公司應賠償 UCC 美金約 2,485 仟元並加計相關利息，威盛公司對該仲裁結果表示不服，已於同年 9 月向香港法院提起上訴並委由香港律師事務所處理，經香港法院於 104 年 6 月撤銷該仲裁判斷，發回原仲裁人再次審理後，104 年 10 月仲裁人仍決定維持原仲裁結果；UCC 於 106 年 4 月向台灣台北地方法院聲請承認該仲裁判斷，台灣台北地方法院於 108 年 4 月裁定准予承認，但威盛公司不服該裁定提起抗告。惟 UCC 持前揭裁定聲請強制執行，於 108 年 6 月底扣押威盛公司部分銀行存款、存出保證金、不動產、廠房及設備及投資性不動產（請參閱附註三七），後於 108 年 7 月 19 日之執行筆錄表明以 144,352 仟元作為扣押金額（但威盛公司對本金額保留爭執之權利），另威盛公司已委請律師採取相應法律措施及提起債務人異議之訴，對公司財務業務無重大影響。截至財務報表發布日止，威盛公司尚未支付賠償金，惟威盛公司基於穩健起見，已就該訟案提列相關損失準備。
- (三) 合併公司與某廠商簽訂產品開發預購協議，後因雙方針對產品驗收品質認定存有歧異，致產生爭議，本案目前由臺灣臺北地方法院審理中；另合併公司依歷史經驗及法律專家意見，已就該訟案評估對財務及業務之影響，並視相關發展情況據以衡量。
- (四) 合併公司為他人背書保證相關資訊請參閱附註四一之附表二。

三九、其 他

重要契約

合 約 人	契 約 性 質	合 約 期 間	主 要 內 容	限 制 條 件
美商 Intel Corporation	專利授權合約	92.04.08起持續有效	1. 該合約內容係有關微處理器等產品之專利授權。 2. 權利金依契約規定方式給付。	無

四十、具重大影響之外幣資產及負債資訊

以下資訊係按合併公司各個體功能性貨幣以外之外幣彙總表達，所揭露之匯率係指該等外幣換算至功能性貨幣之匯率。

合併公司具重大影響之外幣金融資產及負債資訊如下：

108年6月30日

外 幣 資 產	外 幣 匯 率	
<u>貨幣性項目</u>		
美 元	\$ 61,959	31.06
人 民 幣	32,731	4.52
港 幣	3,505	3.98
歐 元	80	35.38
<u>非貨幣性項目</u>		
美元(衍生金融商品)	13,700	31.06
<u>採權益法之長期股權投資</u>		
美 元	16,901	31.06
人 民 幣	(31,021)	4.52
<u>外 幣 負 債</u>		
<u>貨幣性項目</u>		
美 元	11,821	31.06
人 民 幣	81,394	4.52
港 幣	437	3.98
歐 元	-	35.38

107年12月31日

外幣資產	外幣	匯率
<u>貨幣性項目</u>		
美元	\$ 61,545	30.72
人民幣	34,659	4.48
港幣	3,189	3.92
歐元	172	35.20
<u>非貨幣性項目</u>		
美元(衍生金融商品)	4,200	30.72
<u>採權益法之長期股權投資</u>		
美元	15,453	30.72
人民幣	(33,713)	4.48
<u>外幣負債</u>		
<u>貨幣性項目</u>		
美元	10,549	30.72
人民幣	81,435	4.48
港幣	480	3.92
歐元	9	35.20

107年6月30日

外幣資產	外幣	匯率
<u>貨幣性項目</u>		
美元	\$ 47,620	30.46
人民幣	33,334	4.60
港幣	3,202	3.88
歐元	373	35.40
<u>非貨幣性項目</u>		
美元(衍生金融商品)	7,100	30.46
<u>採權益法之長期股權投資</u>		
美元	23,142	30.46
人民幣	(29,389)	4.60
<u>外幣負債</u>		
<u>貨幣性項目</u>		
美元	12,410	30.46
人民幣	78,944	4.60
港幣	371	3.88
歐元	45	35.40

具重大影響之外幣兌換損益（已實現及未實現）如下：

外幣	108年4月1日至6月30日			107年4月1日至6月30日		
	匯率	淨兌換損益		匯率	淨兌換損益	
美元	31.14 (美元：新台幣)	\$ 6,533		29.77 (美元：新台幣)	\$ 25,196	
美元	6.82 (美元：人民幣)	(2,775)		6.38 (美元：人民幣)	(7,848)	
人民幣	0.15 (人民幣：美元)	1,344		0.16 (人民幣：美元)	(1,633)	
人民幣	4.55 (人民幣：新台幣)	(33)		4.67 (人民幣：新台幣)	141	
港幣	3.97 (港幣：新台幣)	7		3.79 (港幣：新台幣)	11	
		<u>\$ 5,076</u>			<u>\$ 15,867</u>	

外幣	108年1月1日至6月30日			107年1月1日至6月30日		
	匯率	淨兌換損益		匯率	淨兌換損益	
美元	30.98 (美元：新台幣)	\$ 12,007		29.54 (美元：新台幣)	\$ 11,602	
美元	6.78 (美元：人民幣)	(3,323)		6.37 (美元：人民幣)	(7,953)	
人民幣	0.15 (人民幣：美元)	1,155		0.16 (人民幣：美元)	1,024	
人民幣	4.57 (人民幣：新台幣)	37		4.64 (人民幣：新台幣)	150	
港幣	3.95 (港幣：新台幣)	7		3.77 (港幣：新台幣)	35	
		<u>\$ 9,883</u>			<u>\$ 4,858</u>	

四一、附註揭露事項

(一) 重大交易事項及(二)轉投資事業相關資訊：

1. 資金貸與他人。(附表一)
2. 為他人背書保證。(附表二)
3. 期末持有有價證券情形（不包含投資子公司、關聯企業及合資控制部分）。(附表三)
4. 累積買進或賣出同一有價證券之金額達新臺幣 3 億元或實收資本額 20% 以上。(無)
5. 取得不動產之金額達新臺幣 3 億元或實收資本額 20% 以上。(無)
6. 處分不動產之金額達新臺幣 3 億元或實收資本額 20% 以上。(無)
7. 與關係人進、銷貨之金額達新臺幣 1 億元或實收資本額 20% 以上。(附表四)
8. 應收關係人款項達新臺幣 1 億元或實收資本額 20% 以上。(附表五)
9. 從事衍生工具交易。(附註七)
10. 其他：母子公司間及各子公司間之業務關係及重要交易往來情形及金額。(附表六)

11. 被投資公司資訊（對非屬大陸地區之被投資公司直接或間接具重大影響、控制或聯合控制者）。（附表七）

(三) 大陸投資資訊：

1. 大陸被投資公司名稱、主要營業項目、實收資本額、投資方式、資金匯出入情形、持股比例、本期損益及認列之投資損益、期末投資帳面金額、已匯回投資損益及赴大陸地區投資限額。（附表八）
2. 與大陸被投資公司直接或間接經由第三地區所發生下列之重大交易事項，及其價格、付款條件、未實現損益：（附表八）
 - (1) 進貨金額及百分比與相關應付款項之期末餘額及百分比。
 - (2) 銷貨金額及百分比與相關應收款項之期末餘額及百分比。
 - (3) 財產交易金額及其所產生之損益數額。
 - (4) 票據背書保證或提供擔保品之期末餘額及其目的。
 - (5) 資金融通之最高餘額、期末餘額、利率區間及當期利息總額。
 - (6) 其他對當期損益或財務狀況有重大影響之交易事項，如勞務之提供或收受等。

四二、部門資訊

合併公司為從事電腦積體電路（IC）產品之設計、製造與買賣，其相關產品銷售收入佔全部營業收入 90% 以上，且營運決策者亦以 IC 設計產品作為公司整體之經營活動、決策及評估績效之依據，故營業部門及應報導部門為單一部門，且部門損益、資產及負債資訊與合併公司之損益表及資產負債表所表達之資訊一致。

附表一 資金貸與他人：

單位：新台幣仟元 / 美金仟元 / 人民幣仟元

編號	貸出資金之公司	貸與對象	往來項目	是否為關係人	本期最高餘額 (註1)	期末餘額 (註1)	實際支金額 (註1)	利率區間	資金貸與性質	業務往來金額	有短期融通資金必要之原因	提供擔保金額	擔保		對個別對象資產總額 (註2)	資金總額 (註2)	與貨額 (註2)
													擔保名稱	擔保價值			
1	VIABASE CO., LTD.	威盛電子(上海)有限公司	其他應收款	是	\$ 310,600 (USD 10,000)	\$ 310,600 (USD 10,000)	\$ 31,060 (USD 1,000)	-	融通資金	\$ -	經營考量	\$ -	無	\$ 781,344	\$ 1,562,687		
2	VIA TECHNOLOGIES, INC.	VIA CPU PLATFORM INC.	其他應收款	是	9,246 (USD 300)	6,212 (USD 200)	6,212 (USD 200)	2.55%	融通資金	-	經營考量	-	無	301,853	603,706		
2	VIA TECHNOLOGIES, INC.	VIA TECH CO., LTD.	其他應收款	是	264,010 (USD 8,500)	264,010 (USD 8,500)	264,010 (USD 8,500)	1.29%~2.70%	融通資金	-	經營考量	-	無	301,853	603,706		

註 1：本期期末資金貸與餘額係採用期末(108年6月30日)收盤價之匯率。

註 2：VIABASE CO., LTD.及 VIA TECHNOLOGIES, INC.同為本公司直接及間接持有表決權股份百分之百之國外公司，故前述國外公司間對個別對象資金貸與限額係分別以108年6月30日 VIABASE CO., LTD.及 VIA TECHNOLOGIES, INC.淨值之百分之五十，資金貸與總限額係分別以108年6月30日 VIABASE CO., LTD.及 VIA TECHNOLOGIES, INC.淨值之百分之百。

附表二 為他人背書保證：

單位：新台幣仟元

編號 (註1)	背書保證者 公司名稱	被背書保證對象		單一企業 背書保證 限額(註3)	本期最高背書 保證餘額(註4)	期末背書 保證餘額(註5)	實際動支金額 (註6)	以財產擔保之 背書保證金額	累計背書保證 金額佔最近 期財務報表 淨值之比率 (%)	背書 最高 限額 (註3)	證 額 (註3)	屬母子公司 對背書保證 (註7)	屬子公司 對背書保證 (註7)	屬大陸地區 背書保證 (註7)	備 註
		關係 (註2)	名稱												
0	威盛電子股份 有限公司	(2)	威鋒電子股份 有限公司	\$ 725,933	\$ 190,000	\$ 190,000	\$ 77,461	\$ -	5.23%	\$ 1,814,833	-	Y	-	-	註8
0	威盛電子股份 有限公司	(2)	VIA CPU PLATFORM CO., LTD.	725,933	190,000	190,000	20,581	-	5.23%	1,814,833	-	Y	-	-	註8

註1：編號欄之說明如下：

- (1) 發行人填 0。
 - (2) 被投資公司按公司別由阿拉伯數字 1 開始依序編號。
- 註2：背書保證者與被背書保證對象之關係有下列 7 種，標示種類即可：

- (1) 有業務往來之公司。
- (2) 公司直接及間接持有表決權之股份超過 50% 之公司。
- (3) 直接及間接對公司持有表決權之股份超過 50% 之公司。
- (4) 公司直接及間接持有表決權股份達 90% 以上之公司間。
- (5) 基於承接工程需要之同業間或共同起造人間依合約規定互保之公司。
- (6) 因共同投資關係由全體出資股東依其持股比例對個別對象背書保證之公司。
- (7) 同業間依消費法規範從事預售屋銷售合約之履約保證連帶擔保。

註3：應填列公司依為他人背書保證作業程序，所訂定對個別對象背書保證之限額及背書保證最高限額，並於備註欄說明背書保證個別對象及總限額之計算方法。

註4：當年度為他人背書保證之最高餘額。

註5：應填列董事會通過之金額。但董事會依公開發行公司資金貸與及背書保證處理準則第十二條第八款授權董事長決行者，係指董事長決行之金額。

註6：應輸入被背書保證公司於使用背書保證範圍內之實際動支金額。

註7：屬上市櫃母公司對子公司背書保證者、屬子公司對上市櫃母公司背書保證者、屬大陸地區背書保證者始須填列 Y。

註8：威盛公司對單一企業背書保證金額不得超過當期淨值百分之二十，且對外背書保證總額不得超過當期淨值百分之五十。

附表三 期末持有有價證券情形：

單位：新台幣千元

持有之公司	有價證券種類及名稱	與有價證券發行人之關係	帳列科目	期末		備註
				股數/單位 (仟股/仟單位)	帳面金額	
威盛電子股份有限公司	上市櫃股票 宏達國際電子股份有限公司	該公司董事長與本公司董事長互為配偶	透過損益按公允價值衡量之金融資產—流動	3,751	\$ 137,097	0.46
	建達國際股份有限公司	董事長與本公司董事長為同一人	"	4,559	45,133	5.02
	大眾全球投資控股股份有限公司	該公司董事長與本公司董事長徐二等親內親屬	"	8	119	-
	燦星網通股份有限公司	無	"	144	1,592	0.11
	未上市股票 網擎資訊軟體股份有限公司	無	透過損益按公允價值衡量之金融資產—非流動	863	27,855	6.75
	草蓀資訊股份有限公司	"	"	40	167	3.97
	大橡股份有限公司	"	"	225	2,617	0.84
	高平磊晶科技股份有限公司	"	"	5	168	0.01
	Techgains Pan Pacific Corp.	"	"	500	1,160	1.39
	United Communication (Holdings) Corporation	"	"	4	-	8.00
威鋒電子股份有限公司	未上市股票 KikaGo Limited	無	透過其他綜合損益按公允價值衡量之金融資產—非流動	2	15,310	15.00

該等股票之價值未有明確客觀證據以估計，故以0計。

(接次頁)

(承前頁)

持 有 之 公 司	有 價 證 券 種 類 及 名 稱	與 有 價 證 券 發 行 人 之 關 係	帳 列 科 目	期		備 註
				股 數 / 單 位 (仟股/仟單位)	帳 面 金 額	
				持 股 比 例 %	市 價	
VIABASE CO., LTD	未上市股票 3 CEMS Corp.	該董事長與本公司董事長 係二等親內親屬	透過其他綜合損益 按公允價值衡量 之金融資產—非 流動	1.00	\$ 47,976	\$ 47,976
TUNGBASE TECHNOLOGIES LTD.	未上市股票 IPILOT INCORPORATED	無	透過損益按公允價 值衡量之金融資 產—流動	8.95	-	-
VIATECH CO., LTD.	上市櫃股票 光紅建聖股份有限公司	無	透過損益按公允價 值衡量之金融資 產—流動	0.09	2,318	2,318
	未上市股票 EGTRAN	無	透過損益按公允價 值衡量之金融資 產—流動	0.12	-	-
立衛科技股份有限公司	未上市股票 SITEC SEMICONDUCTOR LTD	無	透過其他綜合損益 按公允價值衡量 之金融資產—非 流動	7.75	50,585	50,585

附表四 與關係人進、銷貨之金額達新台幣1億元或實收資本額20%以上：

單位：新台幣仟元

進(銷)貨之公司	交易對象	關係	條件與一般交易原因	情形		易		情		應收(付)		備註
				進(銷)貨	金額	佔總進(銷)貨之比率(%)	授信期	單	價	信	期	
威盛電子股份有限公司	VIA TECHNOLOGIES, INC.	本公司間接控制之子公司	銷貨	(\$ 251,040)	(51)	2~3個月	銷售量大，其價格較一般為低	與一般客戶相同	同	\$ 49,876	66	
VIA TECHNOLOGIES, INC.	威盛電子股份有限公司	最終母公司	進貨	251,040	99	2~3個月	進貨量大，其價格較一般為低	與一般廠商相同	同	(49,876)	(92)	
VIA CPU PLATFORM CO., LTD.	Centaur Technology, Inc.	本公司之子公司	研究費	594,281	52	2~3個月	與非關係人雷同	"	"	(365,333)	(66)	應付費用
VIA CPU PLATFORM CO., LTD.	威盛芯科技股份有限公司	本公司之子公司	研究費	299,208	26	2~3個月	"	"	"	(154,815)	(28)	應付費用
VIA CPU PLATFORM CO., LTD.	VIA Alliance Semiconductor	採權益法之被投資公司	其他營業收入	(1,022,439)	(88)	2~3個月	"	與一般客戶相同	同	-	-	
VIA CPU PLATFORM CO., LTD.	上海兆芯集成電路有限公司	採權益法之被投資公司	銷貨	(119,275)	(63)	2~3個月	"	"	"	-	-	
VIA CPU PLATFORM CO., LTD.	上海兆芯集成電路有限公司	採權益法之被投資公司	其他營業收入	(135,234)	(12)	2~3個月	"	"	"	119,290	100	
威盛電子(上海)有限公司	TECHBASE CO., LTD.	母公司	其他營業收入	(140,567)	(100)	2~3個月	"	"	"	-	-	
TECHBASE CO., LTD.	威盛電子(上海)有限公司	本公司間接控制之子公司	研究費	140,567	100	2~3個月	"	與一般廠商相同	同	-	-	
Centaur Technology, Inc.	VIA CPU PLATFORM CO., LTD.	母公司	其他營業收入	(594,281)	(100)	2~3個月	"	"	"	365,333	100	
威盛芯科技股份有限公司	VIA CPU PLATFORM CO., LTD.	母公司	其他營業收入	(299,208)	(100)	2~3個月	"	"	"	154,815	100	

附表五 應收關係人款項達新台幣 1 億元或實收資本額 20% 以上：

單位：新台幣仟元

帳列應收公司之	交易對象	關係	應收款項餘額	週轉率	逾期逾金	應收應收		應收項式	應收關係人後額	提列損失	備抵額
						額	處				
Centaur Technology, Inc.	VIA CPU PLATFORM CO., LTD.	子公司	\$ 365,333	3.51	\$	-	加強催收	\$ 94,267	\$	-	-
威盛科技股份有限公司	VIA CPU PLATFORM CO., LTD.	子公司	154,815	3.60	-	-	"	77,690	-	-	-
VIA CPU PLATFORM CO., LTD.	上海兆芯集成電路有限公司	採權益法之被投資公司	119,290	3.87	-	-	"	119,290	-	-	-

附表六 母子公司間業務關係及重要交易往來情形：

單位：新台幣仟元

編號 (註一)	交易人 名稱	交易往來對象	與交易人之 關係 (註二)	交易		往來		情形
				科目	金額	交易條件	佔合併總營收或 總資產之比率 (註三)	
0	108年1月1日至6月30日 威盛電子股份有限公司	VIA TECHNOLOGIES, INC.	1	銷貨	\$ 251,040	銷售量大，價格較一般為低。	9	
0	威盛電子股份有限公司	VIA TECHNOLOGIES, INC.	1	勞務收入	28,925	與非關係人雷同。	1	
0	威盛電子股份有限公司	VIA TECHNOLOGIES, INC.	1	應收帳款	49,876	"	1	
0	威盛電子股份有限公司	VIA CPU PLATFORM CO., LTD.	1	勞務收入	33,786	"	1	
0	威盛電子股份有限公司	威鋒電子股份有限公司	1	勞務收入	10,346	"	-	
0	威盛電子股份有限公司	威盛芯科技股份有限公司	1	租金收入	15,166	"	1	
1	TECHBASE CO., LTD.	S3 GRAPHICS, INC.	3	其他應付款	173,625	較一般廠商為長。	2	
1	TECHBASE CO., LTD.	威盛電子(上海)有限公 司	3	預付費用	90,074	與非關係人雷同。	1	
1	TECHBASE CO., LTD.	威盛電子(上海)有限公 司	3	研究費	140,567	"	5	
2	VIABASE CO., LTD.	VIA TECHNOLOGIES, INC.	3	其他應付款	24,893	"	-	

(接次頁)

(承前頁)

編號 (註一)	交易人 名稱	交易往來對象	與交易人之 關係 (註二)	交易		往來		情形	佔合併總資產或 總資產之比率 (註三)
				科目	金額	金額	條件		
2	VIABASE CO., LTD.	VIA TECHNOLOGIES, INC.	3	研究費	\$ 15,426	15,426	與非關係人雷同。		1
2	VIABASE CO., LTD.	Centaur Technology, Inc.	3	其他應付款	988,644	988,644	"		11
2	VIABASE CO., LTD.	VIA TECHNOLOGY JAPAN K.K.	3	研究費	13,669	13,669	"		1
3	VIATECH CO., LTD.	VIA TECHNOLOGIES, INC.	3	短期借款	264,010	264,010	利率為 1.29%~2.70%		3
3	VIATECH CO., LTD.	威盛電子(深圳)有限公 司	3	其他應付款	61,488	61,488	與非關係人雷同。		1
3	VIATECH CO., LTD.	威盛電子(深圳)有限公 司	3	技術服務費	75,690	75,690	"		3
4	VIA CPU PLATFORM CO., LTD.	Centaur Technology, Inc.	3	其他應付款	365,333	365,333	"		4
4	VIA CPU PLATFORM CO., LTD.	Centaur Technology, Inc.	3	研究費	594,281	594,281	"		22
4	VIA CPU PLATFORM CO., LTD.	VIATECH CO., LTD.	3	其他應付款	32,497	32,497	"		-
4	VIA CPU PLATFORM CO., LTD.	VIATECH CO., LTD.	3	技術服務費	63,493	63,493	"		2

(接次頁)

(承前頁)

編號 (註一)	交易人 名稱	交易往來對象	與交易人之 關係 (註二)	交易往來			情形
				科目	金額	交易條件	
4	VIA CPU PLATFORM CO., LTD.	威盛芯科技股份有限公司	3	其他應付款	\$ 154,815	與非關係人雷同。	佔合併總資產或總資產之比率 (註三) 2
4	VIA CPU PLATFORM CO., LTD.	威盛芯科技股份有限公司	3	研究費	299,208	"	11
5	威盛電子(上海)有限公司	VIABASE CO., LTD.	3	短期借款	31,060	利率為0%	-
6	威盛電子(中國)有限公司	VIATECH CO., LTD.	3	應收帳款	28,556	與非關係人雷同。	-
7	威鋒電子股份有限公司	立衛科技股份有限公司	3	測試費	15,305	"	1

註一：母公司及子公司相互間之業務往來資訊應分別於編號欄註明，編號之填寫方法如下：

1. 母公司填 0。
 2. 子公司依公司別由阿拉伯數字 1 開始依序編號。
- 註二：與交易人之關係有以下三種，標示種類即可：
1. 母公司對子公司。
 2. 子公司對母公司。
 3. 子公司對子公司。

註三：交易往來金額佔合併總營收或總資產比率之計算，若屬資產負債科目者，以期末餘額佔合併總資產之方式計算；若屬損益科目者，以期中累積金額佔合併總營收之方式計算。

註四：本表之重要交易往來情形得由公司依重大性原則決定否須列示。

附表七 被投資公司名稱、所在地區.....等相關資訊：

投資公司名稱	被投資公司名稱	所在地區	主要營業項目	原始投資金額	期末持有股數(仟股)	佔比	佔比	金額	本期被投資公司	被投資公司	本期認列之	本期被投資公司	備註
				本期末	股數(仟股)	%	%	面金額	本期損益	本期損益	投資損益	現金股利	情形
				\$ 3,594,481	116,531	100.00	100.00	\$ 1,638,416	(\$ 79,318)	(\$ 79,318)	(\$ 71,331)	\$ -	註1
威盛電子股份有限公司	VIA TECH CO., LTD.	3rd Floor, J & C Building, P.O. Box 362, Road Town, Tortola, British Virgin Islands	1. International Investment. 2. Selling of PC chipset.	\$ 3,594,481	116,531	100.00	100.00	\$ 1,638,416	(\$ 79,318)	(\$ 71,331)	\$ -	\$ -	註1
	VIABASE CO., LTD.	3rd Floor, J & C Building, P.O. Box 362, Road Town, Tortola, British Virgin Islands	1. International Investment. 2. Selling of PC chipset.	3,797,813	120,883	100.00	100.00	1,562,687	401,098	404,276	-	-	註2
	TUNGBASE TECHNOLOGIES LTD.	3rd Floor, J & C Building, P.O. Box 362, Road Town, Tortola, British Virgin Islands	International Investment	41,570	1,080	100.00	100.00	41	2	2	-	-	-
	威鴻通訊股份有限公司	新北市新店區中正路533號8樓	電子零件製造業、材料批發業、資料軟體處理服務業、IC封裝測試	10,000	1,000	100.00	100.00	10,727	21	21	-	-	-
	立衛科技股份有限公司	新竹市科學工業園區力行五路9號	電子零件製造業、材料批發業、資料軟體處理服務業	493,031	52,656	66.28	66.28	303,859	(26,807)	(17,767)	-	-	-
	威鋒電子股份有限公司	新北市新店區中正路529號7樓	電子零件製造業、材料批發業、資料軟體處理服務業	467,000	46,700	77.83	77.83	465,584	105,175	81,923	-	-	註3
	威恩科技股份有限公司	新北市新店區中正路525號8樓	電子零件製造業、電子材料批發業	2,600	260	100.00	100.00	2,470	-	-	-	-	-
	惟翔科技股份有限公司	新北市新店區中正路493號7樓	電子零件製造業	55,000	5,500	22.82	22.82	-	-	-	-	-	-
	碩綱資訊股份有限公司	新北市新店區北新街一段293號4樓之3	電腦設備安裝業、資訊軟體批發業	24,000	1,200	5.43	5.43	16,801 (註4)	(4,961)	(311)	-	-	-
VIABASE CO., LTD	IF-FIRST LLC.	15 East North Street, Dover, Kent County, Delaware 19901, USA	Designing and manufacturing of CPU and licensing of microprocessor-related intellectual property	391,271	-	100.00	100.00	-	-	-	-	-	-
	VIA TELECOM CO., LTD.	P.O. Box 709 George Town Grand Cayman	1. Wireless Communications 2. International Investment	7,496	1	48.94	48.94	524,911	765,660	374,714	331,363	-	-
	Catchplay Media Holdings Ltd.	P.O. Box 897 Gerge Tawn Grand Cayman	International Investment	39,720	2,000	3.40	3.40	(註4)	-	-	-	-	-
	VIA USA, INC.	C/O pachulski, stang Ziehl Young & Jones P.C. 10100 Sana Monica boulevard, Suite 1100, Los Angeles, CA 90067	International Investment	4,311,593	-	100.00	100.00	613,992	(3,916)	(3,916)	-	-	-
	VIA TECHNOLOGIES JAPAN K.K.	東京都涉谷區東三丁目15番7號	精體電路、半導體的製造、研究、開發、販賣	6,386	1	100.00	100.00	14,612	(521)	(521)	-	-	-
	SURE VICTORY INVESTMENT LTD.	3rd Floor, J & C Building, P.O. Box 362, Road Town, Tortola, British Virgin Islands	International Investment	10,246	-	41.00	41.00	24	-	-	-	-	-

(接次頁)

(承前頁)

投資公司名稱	被投資公司名稱	所在地	主要營業項目	原始投資金額		期末股數(千股)	持股比例	持有帳面金額	被投資公司本期損益	本期認列之投資損益	本期現金股利	被投資公司本期派發股票股利	注
				本期末	去去年同期								
	T. C. Connection Corporation	3rd Floor, J & C Building, P.O. Box 362, Road Town, Tortola, British Virgin Islands	International Investment	\$ 2,370	\$ 2,370	5,000	100.00	\$ -	\$ -	\$ -	\$ -	\$ -	
	TECHBASE CO., LTD.	Windward 1, Regatta Office Park, PO Box 897, Grand Cayman KY1-1103, Cayman Islands	Manufacturing and distributing graphics products and conducting related research and development activities	2,495,215	2,304,321	81,896	100.00	6,334	(133,440)	(133,440)	-	-	
	VIA CPU PLATFORM CO., LTD.	3rd Floor, J & C Building, P.O. Box 362, Road Town, Tortola, British Virgin Islands	1. International Investment. 2. Selling of PC chipset.	1,031,735	1,031,735	32,602	100.00	1,544,834	191,725	191,725	-	-	
VIA CPU PLATFORM CO., LTD.	威盛科技股份有限公司	新北市新店區中正路533號10樓	電子零件製造業、材料批發業、資料軟體處理服務業	5,000	5,000	500	100.00	118,230	15,555	15,555	-	-	
VIA USA, INC.	CENTAUR TECHNOLOGY, INC.	7600N. Capital of TX Hwy., Bldg C, Suite 300, Austin, TX 78731	Designing, manufacturing and selling of CPU	1,026,428	1,026,428	-	100.00	1,255,896	37,499	37,499	-	-	
	VIA TECHNOLOGIES, INC.	940 Mission Court Fremont, CA 94539	Selling and designing of PC chipset	134,145	134,145	130	100.00	603,706	(4,075)	(4,075)	-	-	
	VIA-CYRIX, INC.	2552 Summit Avenue, Suite 406, Plano, TX75074	Designing, manufacturing and selling of CPU	1,351,734	1,351,734	-	100.00	(226)	(8)	(8)	-	-	
VIA TECH CO., LTD.	VIA CPU PLATFORM, INC. (HK) INC. LTD.	940 Mission Court Fremont, CA 94539	Selling and designing of PC chipset	152	152	5	100.00	5,828	201	201	-	-	
	S3 Graphics (HK) Limited	Unit B 16/F, V Ca Building, 532 Castle Peak Road KLN HK.	1. International Investment. 2. Selling of PC chipset.	2,559,188	2,559,188	635,737	100.00	1,987,560	(60,814)	(60,814)	-	-	
TECHBASE CO., LTD.	S3 Graphics Inc.	Unit B, 16th Floor, V Ca Building, 532 Castle Peak Road, Kowloon	Manufacturing and distributing graphics products and conducting related research and development activities	100,631	100,320	10	100.00	(94,714)	14,112	14,112	-	-	
	S3 Graphics Inc.	940 Mission Court, Fremont, CA 94539	Selling and designing of PC chipset	94,296	94,296	1	100.00	185,909	(179)	(179)	-	-	
威鋒電子股份有限公司	VIA LABS USA, INC.	940 Mission Court, Fremont, CA 94539	Contract testing and sales marketing support	8,823	8,823	300	100.00	9,117	(612)	(612)	-	-	

注1：VIA TECH CO., LTD. 期末股權淨值 1,741,455 仟元，與投資帳面金額之差異係順流及側流交易所致。

注2：VIA BASE CO., LTD. 期末股權淨值 1,883,557 仟元，與投資帳面金額之差異係順流、側流交易、投資性不動產公允價值及 IFRS 16 調整所致。

注3：威鋒電子股份有限公司 期末股權淨值 567,481 仟元，與投資帳面金額之差異係投資性不動產公允價值及 IFRS 16 調整所致。

注4：其股權淨值已為負數，惟母公司無意圖繼續支持該公司，故投資損失之認列以出資額為限。

注5：其股權淨值已為負數，母公司將繼續支持該公司，仍按持股比例認列投資損益，致帳面值發生資方餘額，帳列其他負債項下。

注6：大陸被投資公司相關資訊請參閱附表八。

附表八 大陸投資資訊：

1. 大陸被投資公司名稱、主要營業項目、實收資本額、投資方式、資金匯出入、持股比例、投資損益、投資帳面價值及匯回投資損益情形：

單位：新台幣仟元；外幣仟元

大陸被投資公司名稱	主要營業項目	實收資本額	投資方式	本期末自台灣匯出或收回投資金額		本期末自台灣匯出投資金額	本期末自台灣匯出累積金額	本期末自台灣匯入累積金額	本期末自台灣匯入或收回投資金額	被投資公司本期末本益	本公司直接或間接投資之持股比例(%)	本期認列投資損益	期末投資帳面價值	截至本期末已匯回投資收益	備註
				匯出	匯入										
威盛電子(深圳)有限公司	晶片組及CPU產品之銷售業務	\$ 96,675	係透過轉投資第三地區現有公司再投資大陸地區	\$ -	\$ -	\$ 96,675	\$ 96,675	\$ -	\$ -	\$ 10,596	100.00	\$ 10,596	\$ 191,522	\$ -	威盛電子投資
威盛電子(中國)有限公司	晶片組及CPU產品之銷售業務	602,374	"	-	-	602,374	602,374	-	-	(71,508)	100.00	(71,508)	1,783,588	-	威盛電子投資
威盛電子(上海)有限公司	繪圖晶片組之銷售業務	77,340	"	-	-	76,876	76,876	-	-	(14,259)	100.00	(14,259)	(94,897)	-	威盛電子投資
威盛電子(杭州)有限公司	晶片組銷售業務	240,000	"	-	-	118,800	118,800	-	-	(4,495)	48.94	(2,200)	1,204	-	威盛電子投資
京睿科技(北京)有限公司	晶片組銷售業務	90,000	"	-	-	44,100	44,100	-	-	(2,707)	48.94	(1,325)	54,177	-	威盛電子投資
威盛集成電路(上海)有限公司	集成電路晶片研究、開發、製造及銷售	488	係以威盛電子(上海)有限公司之自有資金投資大陸地區	-	-	-	-	-	-	(16)	100.00	(16)	489	-	威盛電子投資
上海兆芯集成電路有限公司	集成電路晶片研究、開發、製造及銷售	17,893,273	係透過轉投資第三地區現有公司再投資大陸地區	-	-	1,423,663	1,423,663	-	-	(2,140,164)	14.75	-	(140,214)	-	威盛電子投資
長芯盛(武漢)科技有限公司	光纖光纜及晶片研究、開發、製造及銷售	1,587,300	係分別透過轉投資第三地區現有公司及威鋒電子公司自有資金再投資大陸地區	-	-	411,296	411,296	-	-	(23,826)	30.77	-	-	-	分別自威盛電子及威鋒電子匯出 247,918 仟元及 163,378 仟元。
威鋒電子(深圳)有限公司	集成電路之晶片測試及技術支援服務	4,658	係以威鋒電子有限公司之自有資金投資大陸地區	-	-	4,658	4,658	-	-	458	100.00	458	5,550	-	威鋒電子投資

2. 赴大陸地區投資限額：

公司名稱	本期末累計自台灣匯出赴大陸地區投資金額	經濟部投資審議會核准投資金額	依經濟部投資審議會規定赴大陸地區投資限額
威盛電子股份有限公司	\$ 2,622,007 (USD 52,693) (HKD 203,653) (CNY 48,750)	\$ 2,775,562 (USD 79,073) (HKD 25,000) (CNY 48,750)	(註1)
威鋒電子股份有限公司	\$ 168,036 (CNY 33,500)	\$ 151,286 (CNY 33,500)	\$ 437,458

註1：依據投資審會「在大陸地區從事投資或技術合作審查原則」第3條規定，本公司於105年8月取得經濟部工業局核發符合營運總部證明文件則不受大陸地區投資金額限制。

註2：經濟部投資審會核准投資金額係以108年6月30日之匯率新台幣31.060對1美元、新台幣3.976對1港幣及新台幣4.516對1人民幣換算而得。

註3：其股權淨值已為負數，母公司將繼續支持該公司，仍按持股比例認列投資損失，致帳面價值發生貸方餘額，帳列其他負債項下。

註4：上海兆芯集成電路有限公司期末股權淨值已為負數，惟本公司無意圖繼續支持該公司，故投資損失之認列以出資額為限，期末投資帳面價值係順流及個流交易所致。

註5：長芯盛(武漢)科技有限公司期末股權淨值已為負數，惟本公司無意圖繼續支持該公司，故投資損失之認列以出資額為限。

3. 與大陸投資公司直接或間接經由第三地區事業所發生之重大交易事項：

關係人	名稱	本公司與關係人之關係	交易	類別	金額	交易價格		應收(付)票據、帳款	現利益
						與非關係人	與非關係人		
上海兆芯集成電路有限公司		採權益法之被投資公司	其他營業收入	及銷售收入	\$ 295,164	與非關係人	與非關係人	\$ 120,285	\$ -
						60-90天		26	

4. 大陸投資公司直接或間接經由第三地區事業提供背書、保證或提供擔保品情形：無。

5. 與大陸投資公司直接或間接經由第三地區提供資金融通情形：請詳附表一。

6. 其他對當期損益或財務狀況有重大影響之交易事項：無。